



SENSI



ABK

EMOZIONI IN SUPERFICIE

SENSI

Due anime, un unico progetto.
Two souls, one project.

SENSI significa riscoprire la bellezza seducente di materiali senza tempo e collocarla in contesti architettonici anche molto diversi tra loro. La doppia anima della collezione presentata nelle due superfici LUX e SABLÈ, la rende libera dai tradizionali clichè legati all'effetto marmo, e aperta alla sperimentazione, proponendo molteplici soluzioni dallo stile assolutamente contemporaneo, in un esercizio progettuale che coinvolge anche i più recenti prodotti del catalogo ABK.

SENSI means rediscovering the seductive beauty of timeless materials and using them in very diverse architectural contexts. The fact that the collection comes in the two surfaces LUX and SABLÈ sets it apart from traditional marble-effect clichés and allows for freedom of experimentation. As part of a design approach that includes the latest products in the ABK catalogue, it is ideal for a wide array of solutions with an utterly contemporary design.

SENSI LUX

glossy surface

L'esclusiva tecnologia LUX consente di riprodurre la preziosa lucentezza del marmo levigato su lastre in gres porcellanato di grande formato e di facile collocazione, pensate per il pavimento ed il rivestimento degli ambienti indoor più sofisticati.

LUX COME ELEGANZA Come un abito prezioso SENSI LUX veste pavimenti e pareti giocando con gli schemi di posa e con la possibilità di creare differenti combinazioni cromatiche.

LUX COME LUSSO Il fascino delle lastre in marmo selezionate diventa un privilegio accessibile a tutti, la variabilità grafica del prodotto e la particolare ricchezza della superficie permettono di valorizzare ogni spazio con finiture sempre impeccabili.

LUX COME BRILLANTEZZA Le superfici LUX si distinguono per un elevato grado di lucentezza, pur mantenendo un'ottima resistenza alle macchie e al calpestio, per coniugare eccellenza estetica a praticità d'uso.

The exclusive LUX technology reproduces the elegant sheen of polished marble on large-format porcelain tiles that are easy to install and are designed for use on floors and walls in up-market indoor spaces.

LUX FOR ELEGANCE SENSI LUX lends elegance and style to floors and walls, allowing for enormous creativity in terms of installation patterns and colour combinations.

LUX FOR LUXURY The appeal of selected marble slabs is now an accessible privilege, while the graphic variability and rich surface patterns lend prestige and an impeccable finish to any space.

LUX FOR GLOSS LUX surfaces stand out for their high gloss level and aesthetic excellence while maintaining exceptional resistance to staining and foot traffic as well as practicality of use.



SENSI SABLÈ

stone surface

Chi è alla ricerca di uno stile più naturale e spontaneo può riscoprire la sensazione materica tipica dei marmi sabbiati grazie a SENSI SABLÈ, un nuovo modo di interpretare il marmo che permette di moltiplicare le destinazioni d'uso del prodotto.

SABLÈ COME NATURALITÀ Grazie alle più evolute tecnologie di decorazione digitale le superfici SABLÈ simulano con estremo realismo i trattamenti di microsabbatura, così come restituiscono sulla superficie ceramica la suggestione delle intrusioni quarzifere presenti nelle venature dei marmi originali.

SABLÈ COME CALORE SENSI SABLÈ trasmette un senso di accoglienza tipico dei materiali "autentici", la sabbatura è un trattamento che non trasforma del tutto l'essenza originale del blocco di marmo, lasciando percepire l'anima primitiva della pietra.

SABLÈ COME VERSATILITÀ La superficie satinata e piacevole al tatto è idonea per qualsiasi tipo di utilizzo in ambiente indoor e si presta a combinazioni stilistiche sempre nuove e sorprendenti.

Those looking for a more natural and spontaneous style can rediscover the material appeal of sandblasted marble thanks to SENSI SABLÈ, a new marble-look concept that expands the product's application potential.

SABLÈ FOR NATURAL APPEAL Thanks to the use of cutting-edge digital decoration technologies, SABLÈ surfaces provide an extremely realistic simulation of fine sandblasting treatment and display the quartz inclusions present in the veins of original marble.

SABLÈ FOR WARMTH SENSI SABLÈ conveys the typical warmth of an authentic material. The sandblasting treatment does not entirely transform the original essence of the block of marble, allowing its true stone nature to shine through.

SABLÈ FOR VERSATILITY The soft-touch satin-finish surfaces are ideal for all interior applications as well as for new and surprising stylistic combinations.





Floor: Statuario White LUX 60x120
Wall: Pietra Grey LUX 30x120 / SABLÈ 30x120



Floor: Pietra Grey LUX 60x60, Mos. Art Pietra Grey LUX 30x30, Mos. Dekor Cold LUX 30x30
Wall: Pietra Grey LUX 10x30, Statuario White LUX 30x120, Matita alluminio Black 0,5x120





Floor: Pietra Grey LUX 30x120 / SABLÈ 30x120



Floor: Pietra Grey SABLÈ 60x120

Wall: Arabesque Silver SABLÈ 30x120, Mos. Quadretti Pietra Grey SABLÈ, DOLPHIN Oak 20x120



Floor: Statuario White SABLÈ 60x120





Floor: Statuario White SABLÈ 60x120, Gradone top Statuario SABLÈ



Floor: Statuario White SABLÈ 60x60

Wall: Feel Statuario SABLÈ 30x120, Pietra Grey LUX 30X120, Matita alluminio white 0,5x120, Mos. Art Pietra Grey LUX 30x30, Mos. Dekor Cold LUX 30x30



Floor: Pietra Grey LUX 60x60

Wall: Statuario White LUX 30x60, List. Chains Oro Pietra Grey LUX 7x60, Mos. Art Statuario White LUX 30x30



Floor: Statuario White LUX 60x120



Floor: Arabesque Silver SABLÉ 60x120
Wall: DO UP Touch Plissé White Glossy 30x120



Wall: Mos. Chevron Arabesque Silver SABLÈ 30x30, Calacatta Select SABLÈ 30x60



Floor: Arabesque Silver SABLÈ 60x120



Floor: INTERNO 9 Pearl 30x120
Wall: Arabesque Silver LUX 60x120





Floor: Calacatta Select LUX 60x120




Floor: Calacatta Select LUX 60x120
Wall: Calacatta Select LUX 30x120





Floor: Calacatta Select SABLÈ 60x60
Wall: Calacatta Select SABLÈ 30x120, Fascia Essenze 5x30





Floor: Sahara Cream SABLÉ 60x120

Wall: Sahara Cream SABLÉ 30x120 / LUX 30x120



Wall: Sahara Cream SABLÉ 30x120 / LUX 30x120



Floor: DOLPHIN Clay 20x120
Wall: Sahara Cream SABLÉ 30x120, DO UP Touch Soft Ivory matt 30x120

CALACATTA SELECT LUX

9 mm

60x120	lux rett.	1SL34050
30x120	lux rett.	1SL57050
60x60	lux rett.	1SL01050
30x60	lux rett.	1SL03050

CALACATTA SELECT SABLÈ

9 mm

60x120	SABLÈ rett.	1SR34550
30x120	SABLÈ rett.	1SR57550
60x60	SABLÈ rett.	1SR01550
30x60	SABLÈ rett.	1SR03550



SAHARA CREAM LUX

9 mm

60x120	lux rett.	1SL34100
30x120	lux rett.	1SL57100
60x60	lux rett.	1SL01100
30x60	lux rett.	1SL03100

SAHARA CREAM SABLÈ

9 mm

60x120	SABLÈ rett.	1SR34600
30x120	SABLÈ rett.	1SR57600
60x60	SABLÈ rett.	1SR01600
30x60	SABLÈ rett.	1SR03600



STATUARIO WHITE LUX

9 mm

60x120	lux rett.	1SL34250
30x120	lux rett.	1SL57250
60x60	lux rett.	1SL01250
30x60	lux rett.	1SL03250

STATUARIO WHITE SABLÈ

9 mm

60x120	SABLÈ rett.	1SR34750
30x120	SABLÈ rett.	1SR57750
60x60	SABLÈ rett.	1SR01750
30x60	SABLÈ rett.	1SR03750



PIETRA GREY LUX


9 mm

60x120	lux rett.	1SL34200
30x120	lux rett.	1SL57200
60x60	lux rett.	1SL01200
30x60	lux rett.	1SL03200

PIETRA GREY SABLÈ

9 mm

60x120	SABLÈ rett.	1SR34700
30x120	SABLÈ rett.	1SR57700
60x60	SABLÈ rett.	1SR01700
30x60	SABLÈ rett.	1SR03700



ARABESQUE SILVER LUX

9 mm

60x120	lux rett.	1SL34150
30x120	lux rett.	1SL57150
60x60	lux rett.	1SL01150
30x60	lux rett.	1SL03150

ARABESQUE SILVER SABLÈ

9 mm

60x120	SABLÈ rett.	1SR34650
30x120	SABLÈ rett.	1SR57650
60x60	SABLÈ rett.	1SR01650
30x60	SABLÈ rett.	1SR03650




Wall: Sahara Cream LUX 30x120, Matita alluminio 0,5x120, Mos. Art Sahara Cream LUX 30x30

DECORI LUX / DECORATIVE LUX 9 mm	CALACATTA SELECT	SAHARA CREAM	STATUARIO WHITE	PIETRA GREY	ARABESQUE SILVER
MOS. ART lux 30x30 F 252,90 4 BORDI IRREGOLARI - IRREGULAR EDGES T256	CALACATTA SELECT 1SL09053	SAHARA CREAM 1SL09103	STATUARIO WHITE 1SL09253	PIETRA GREY 1SL09203	ARABESQUE SILVER 1SL09153

DECORI SABLÈ / DECORATIVE SABLÈ	CALACATTA SELECT	SAHARA CREAM	STATUARIO WHITE	PIETRA GREY	ARABESQUE SILVER
MOS. QUADRETTI sablè 30x30 F 101,90 4	CALACATTA SELECT 1SR09551	SAHARA CREAM 1SR09601	STATUARIO WHITE 1SR09751	PIETRA GREY 1SR09701	ARABESQUE SILVER 1SR09651
MOS. CHEVRON sablè 30x30 F 119,90 4	CALACATTA SELECT 1SR09552	SAHARA CREAM 1SR09602	STATUARIO WHITE 1SR09752	PIETRA GREY 1SR09702	ARABESQUE SILVER 1SR09652

PEZZI SPECIALI / SPECIAL TRIMS 9 mm	CALACATTA SELECT	SAHARA CREAM	STATUARIO WHITE	PIETRA GREY	ARABESQUE SILVER
LONDON lux 4x30 PZ 17,90 4	CALACATTA SELECT 1SL11051	SAHARA CREAM 1SL11101	STATUARIO WHITE 1SL11251	PIETRA GREY 1SL11201	ARABESQUE SILVER 1SL11151
ANG. LONDON lux 4x3 PZ 20,90 2	CALACATTA SELECT 1SL11052	SAHARA CREAM 1SL11102	STATUARIO WHITE 1SL11252	PIETRA GREY 1SL11202	ARABESQUE SILVER 1SL11152
RACCORDO lux 1,2x30 PZ 12,90 4	CALACATTA SELECT 1SL11053	SAHARA CREAM 1SL11103	STATUARIO WHITE 1SL11253	PIETRA GREY 1SL11203	ARABESQUE SILVER 1SL11153
BATTISCOPA rett. 5,5x60 PZ 8,90 10 PZ 8,90	CALACATTA SELECT LUX 1SL01051 SABLÈ 1SR01551	SAHARA CREAM LUX 1SL01101 SABLÈ 1SR01601	STATUARIO WHITE LUX 1SL01251 SABLÈ 1SR01751	PIETRA GREY LUX 1SL01201 SABLÈ 1SR01701	ARABESQUE SILVER LUX 1SL01151 SABLÈ 1SR01651
GRADONE TOP rett. 32x120x4,5x2 PZ 182,90 1 PZ 172,90	CALACATTA SELECT LUX 1SL34051 SABLÈ 1SR34551	SAHARA CREAM LUX 1SL34101 SABLÈ 1SR34601	STATUARIO WHITE LUX 1SL34251 SABLÈ 1SR34751	PIETRA GREY LUX 1SL34201 SABLÈ 1SR34701	ARABESQUE SILVER LUX 1SL34151 SABLÈ 1SR34651
ANGOLARE TOP SX 32x120x4,5x2 PZ 208,90 1 PZ 198,90	CALACATTA SELECT LUX 1SL34052 SABLÈ 1SR34552	SAHARA CREAM LUX 1SL34102 SABLÈ 1SR34602	STATUARIO WHITE LUX 1SL34252 SABLÈ 1SR34752	PIETRA GREY LUX 1SL34202 SABLÈ 1SR34702	ARABESQUE SILVER LUX 1SL34152 SABLÈ 1SR34652
ANGOLARE TOP DX 32x120x4,5x2 PZ 208,90 1 PZ 198,90	CALACATTA SELECT LUX 1SL34053 SABLÈ 1SR34553	SAHARA CREAM LUX 1SL34103 SABLÈ 1SR34603	STATUARIO WHITE LUX 1SL34253 SABLÈ 1SR34753	PIETRA GREY LUX 1SL34203 SABLÈ 1SR34703	ARABESQUE SILVER LUX 1SL34153 SABLÈ 1SR34653



30x30 4
MOS. DEKOR COLD
1S109251 lux



5x30 4
* FASCIA ESSENZE MIX
19R03053
(Legno - Wood)



4x30 4
* FASCIA ARDESIA BRONZO
RER09054 rett.
(Pietra naturale - Natural stone)



4x30 4
* FASCIA ARDESIA GRIGIO
RER09204 rett.
(Pietra naturale - Natural stone)



7x60 4
LIST. CHAINS ORO CALACATTA SEL.
1S103051 lux
(Metallo prezioso: Oro - Precious metal: Gold)



7x60 4
LIST. CHAINS ORO PIETRA GREY
1S103201 lux
(Metallo prezioso: Oro - Precious metal: Gold)



1,5x30 4
FASCIA VETRO PLATINO
R1R03207
(Vetro e metalli preziosi - Glass and precious metals)



1,5x30 4
FASCIA VETRO BRONZO
R1R03157



1,5x30 4
FASCIA VETRO ORO
R1R03106

- * Art. realizzati con materiali naturali
- * Items produced with natural materials

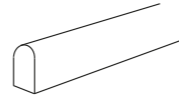


Wall: Calacatta Select LUX 30x60, List. Chains Oro Calacatta Select 7x60

MATITE ALLUMINIO ALUMINIUM STRIPS

Articoli realizzati in alluminio anodizzato per l'uso a parete, adatti a raccordare piastrelle di diverso spessore (9/7/6 mm).

Anodized Aluminium strips for use between wall tiles of different thicknesses (9/7/6 mm).



MATITA ALLUMINIO 0,5x120 4
Parte superiore arrotondata / Rounded top.



MATITA ALLUMINIO
0000086

Parte superiore arrotondata e colorata con resine acriliche.
Rounded top colored with acrylic resins.



MATITA ALLUM. ORO
0008535



MATITA ALLUM. RAME SCURO
0008534



MATITA ALLUM. WHITE
0000087



MATITA ALLUM. TERRACOTTA
0008530



MATITA ALLUM. BLU
0008532



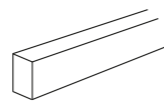
MATITA ALLUM. VERDE
0008531



MATITA ALLUM. ARDESIA
0008533



MATITA ALLUM. BLACK
0000088



MATITA ALLUMINIO 0,5x120 4
Parte superiore piatta colorata in bagno galvanico / Flat top colored in galvanic bath.



MATITA ALLUM. BRONZO
0000557



MATITA ALLUM. RAME
0000556

CARATTERISTICHE TECNICHE TECHNICAL FEATURES

CLASSIFICAZIONE SECONDO NORME UNI EN 14411 (ISO 13006) ALLEGATO G-Gruppo Bla GL
CLASSIFICATION IN ACCORDANCE WITH UNI EN 14411 (ISO 13006) ANNEX G-Group Bla GL

GRES PORCELLANATO A MASSA COLORATA / FULL BODY COLOURED PORCELAIN

PROPRIETÀ FISICO-CHIMICHE PHYSICAL-CHEMICAL PROPERTIES	NORMA NORM	VALORE PRESCRITTO DALLE NORME VALUE PRESCRIBED FROM THE NORMS	VALORE ABK ABK VALUE SENSI SABLÉ
LUNGHEZZA E LARGHEZZA DIMENSIONE MEDIA DI OGNI PIASTRELLA LENGTH AND WIDTH OF THE AVERAGE-SIZES TILE	UNI EN ISO 10545/2	± 0,5%	CONFORME ACCORDING
SPESSORE THICKNESS	UNI EN ISO 10545/2	± 5%	CONFORME ACCORDING
RETTILINEARITÀ SPIGOLI WARPAGES OF EDGES	UNI EN ISO 10545/2	± 0,5%	CONFORME ACCORDING
ORTOGONALITÀ WEDGING	UNI EN ISO 10545/2	± 0,6%	CONFORME ACCORDING
PLANARITÀ FLATNESS	UNI EN ISO 10545/2	± 0,5%	CONFORME ACCORDING
ASSORBIMENTO D'ACQUA WATER ABSORPTION	UNI EN ISO 10545/3	E ≤ 0,5%	CONFORME ACCORDING
RESISTENZA ALLA FLESSIONE BENDING STRENGTH	UNI EN ISO 10545/4	≥ 35 N/mm ²	CONFORME ACCORDING
FORZA DI ROTTURA BREAKING STRENGTH	UNI EN ISO 10545/4	≥ 1300 N	CONFORME ACCORDING
RESISTENZA ALL'ABRASIONE SUPERFICIALE PER PIASTRELLE SMALTATE ABRASION RESISTANCE FOR GLAZED TILES	UNI EN ISO 10545/7	DICHIARATO DALL'AZIENDA PRODUTTRICE DECLARED BY THE MANUFACTURING COMPANY	IN FUNZIONE DELLA DESTINAZIONE D'USO ACCORDING TO THE DESTINATION OF FINAL USE
RESISTENZA AGLI SBALZI TERMICI THERMAL SHOCK RESISTANCE	UNI EN ISO 10545/9	RICHIESTA REQUIRED	RESISTE RESISTS
RESISTENZA AL GELO FROST RESISTANCE	UNI EN ISO 10545/12	RICHIESTA REQUIRED	INGELIVO FROST PROOF
RESISTENZA ALL'ATTACCO CHIMICO CHEMICAL RESISTANCE	UNI EN ISO 10545/13	MIN GB	CONFORME ACCORDING
RESISTENZA ALLE MACCHIE RESISTANCE TO STAINING	UNI EN ISO 10545/14	GL ≥ MINIMO CLASSE 3	CONFORME ACCORDING
RESISTENZA ALLO SCIVOLAMENTO SLIP RESISTANCE	B.C.R.A. C.A.	μ 0,19 SCIVOLOSITÀ PERICOLOSA - DANGEROUSLY SLIPPERY 0,20 < μ < 0,39 SCIVOLOSITÀ ECCESSIVA - EXCESSIVELY SLIPPERY 0,40 < μ < 0,74 ATTRITO SODDISFACENTE - SATISFACTORY GRIP μ 0,75 ATTRITO ECCELLENTE - EXCELLENT GRIP	> 0,40
	B.C.R.A. G.B.		> 0,40
	ASTM C 1028 (S.C.O.F.)	SLIP RESISTANT (> 0,60)	> 0,60 DRY
			> 0,60 WET
	DIN 51130	IN FUNZIONE DELL'AMBIENTE O DELLA ZONA DI LAVORO BASING ON THE ENVIRONMENT OR THE WORKING AREA	R10
	DIN 51097	-	A+B
ANSI A 137-1:2012 (D.C.O.F.)		≥ 0,42	> 0,42

VARIAZIONE CROMATICA
SHADE VARIATION

V2



aspetto uniforme
uniform appearance
V1



lieve variazione
slight variation
V2



moderata variazione
moderate variation
V3



forte variazione
substantial variation
V4

Le caratteristiche di superficie e le tonalità dei prodotti ceramici illustrati in questo catalogo sono da ritenersi puramente indicative.
Optical features and color shades of ceramic materials illustrated in this catalogue are to be regarded as mere indications.

IMBALLI PACKAGING

F.to nominale Nominal size	Finitura Finish	Spessore Thickness	F.to reale (mm) Work size (mm)	Imballo Packing	Pz/Scat. Pcs/Box	Mq/Scat. Sqm/Box	Kg/Scat. Kg/Box	Scat./Imb. Box/Packing	Pz Totali Pcs Total	Mq totali Sqm total	Kg Imb. Kg Packing	Kg Totali Kg Total
60x120 24"x48"	rett.	9	596x1194	pallet	2	1,44	28,80	30	60	43,20	20	884
30x120 12"x48"	rett.	9	297x1194	pallet	4	1,44	28,80	36	144	51,84	20	1.028
60x60 24"x24"	rett.	9	596x596	pallet	3	1,08	21,60	40	120	43,20	20	884
30x60 12"x24"	rett.	9	297x596	pallet	6	1,08	21,60	40	240	43,20	20	884

L'unità minima di vendita per tutti gli articoli (fondi, decori e pezzi speciali) è la scatola completa. / The minimum sales quantity for all items (plain tiles, decorations and special trims) is one full box.
I dati relativi agli imballi sono aggiornati al momento della stampa del catalogo e pertanto possono subire variazioni nel corso del tempo. /

Data referring to packaging have been update at time of printing; the actual data may be slightly different.

Pezzi speciali e decori per effetto delle lavorazioni, possono presentare variazioni di tonalità. / Due to working process special trims and decors, may show variation in tonality.



Marketing ABK Group
Direfarecreate.it
215

ABK Group Industrie Ceramiche s.p.a. - via S.Lorenzo N.24/a - 41034 Finale Emilia - Modena Italy
tel. 0535 761311 - fax 0535 761320/92800/761351

www.abk.it
#abkemozioni

ABK

EMOZIONI IN SUPERFICIE