



СТОКГОЛЬМ / STOCKHOLM

25x50 • 20x20



7086
Городские цветы зелёный 20x50
City Flowers green




5111 Калейдоскоп
зелёный 20x20
Kaleidoscope green



AC36/7071
Стокгольм 20x50
Stockholm



7083
Городские цветы серый 20x50
City Flowers grey



5180 Калейдоскоп
стальной 20x20
Kaleidoscope iron grey



AC40/7071
Стокгольм 50x6,3
Stockholm



7081
Городские цветы розовый 20x50
City Flowers rose



5184 Калейдоскоп
розовый 20x20
Kaleidoscope rose



5188 Калейдоскоп
бордо 20x20
Kaleidoscope bordo



AC39/7071
Стокгольм
20x6,3
Stockholm



7104
Городские цветы оранжевый 20x50
City Flowers orange



5108 Калейдоскоп
оранжевый 20x20
Kaleidoscope orange



5109 Калейдоскоп
ярко-жёлтый 20x20
Kaleidoscope bright yellow



198 оранжевый 20x1,5
orange



130 белый 20x1,5
white




153 голубой 20x1,5
light blue




188 тёмно-коричневый 20x1,5
dark brown



133 тёмно-зелёный 20x1,5
dark green



7071
Городские цветы белый 20x50
City Flowers white



5009 Калейдоскоп
белый 20x20
Kaleidoscope white



5112 Калейдоскоп
лазурный 20x20
Kaleidoscope sky blue

			шт. / pcs	м²	кг / kg	кор. / box	м²	кг / kg
20 x 50		глазурь матовая / matt glaze	26	1,04	12,4	96 / 48	98,84 / 49,92	1220 / 625
20 x 20		глазурь матовая / matt glaze	12	1,2	16,4	56	67,2	950

Рекомендуем применять затирку, одинаковую по цвету с плиткой; при использовании контрастной – провести пробу на небольшом участке и убедиться, что поверхность легко очищается. Если имеет место окрашивание, обработать поверхность защитными средствами. **Подробнее – www.kerama-marazzi.com / Советы / Уход за керамической плиткой.**

It is strongly recommended to use float grout of the same colour as the tiles. If you use the grout finish of a different colour, it is better first test it on a small area and make sure that the surface can be easily cleaned. If the tiles are coloured, treat the tile surface with a special protective coating. See www.kerama-marazzi.com / Advice/ Ceramic tiles care for more information.