



МУРАНО / MURANO

7,4x15

Знаменитое на весь мир муранское стекло изначально делали в Венеции и называлось оно венецианским. Однако печи стеклодувов не раз становились для города не только источником пополнения казны, но и причиной пожаров, из-за которых город выгорал чуть ли не дотла. Поэтому в 1295 году было принято решение переселить мастеров на один из ближайших островов, наградив их особыми преференциями – в обмен на сохранение рецептов производства в строжайшей тайне. Выбор пал на Мурано.

The world famous murano glass originated in Venice, where it was first called Venetian glass. However, besides being the source of contributions to the local treasury, too many a times the furnaces of glassblowers became the source of fires that nearly destroyed the city. In 1295, this prompted the decision to settle all craftsmen on one of the nearest islands and grant them special privileges in exchange for observance of the secrecy of their production techniques. Murano became the place of choice.



16030
Мурано голубой
7,4x15
Murano light blue



16031
Мурано розовый
7,4x15
Murano pink



16029
Мурано серый
7,4x15
Murano grey



16028
Мурано белый
7,4x15
Murano white



BLD019
багет Мурано голубой
15x3
framing Murano light blue



BLD018
багет Мурано розовый
15x3
framing Murano pink



BLD020
багет Мурано серый
15x3
framing Murano grey



BLD021
багет Мурано белый
15x3
framing Murano white



NT/B181/17000
Мурано
15x15
Murano



NT/A181/17000
Мурано
15x15
Murano






NT/C181/17000
Мурано
15x15
Murano



POD001 бисер прозрачный
20x0,6
beads transparent



POD002 бисер прозрачный
люстр 20x0,6
beads transparent luster

	шт. / pcs	м ²	кг / kg	кор. / box	м ²	кг / kg
7,5 x 15 	96	1,07	12,5	32	34,24	430
глазурь блестящая / shiny glaze 						
						

Рекомендуем применять затирку, одинаковую по цвету с плиткой; при использовании контрастной – провести пробу на небольшом участке и убедиться, что поверхность легко очищается. Если имеет место окрашивание, обработать поверхность защитными средствами. **Подробнее – www.kerama-marazzi.com** / **Советы / Уход за керамической плиткой.**

It is strongly recommended to use float grout of the same colour as the tiles. If you use the grout finish of a different colour, it is better first test it on a small area and make sure that the surface can be easily cleaned. If the tiles are coloured, treat the tile surface with a special protective coating. **See www.kerama-marazzi.com / Advice/ Ceramic tiles care for more information.**