








Одним из своих секретов жители Италии не спешат делиться с иностранцами. Информацию о нём встретишь далеко не в каждом путеводителе по Амальфитанскому побережью. Чудесный маленький пляж Лаурито расположен в бухте, зажатой между скал. Итальянцы называют его уголком прибрежного рая и считают, что именно они заслуживают удовольствия провести здесь пару-тройку дней, лениво греясь на солнце, наслаждаясь вкусом свежесвыловленных морепродуктов и местного вина.

Italians withhold one of their secrets from foreigners. Not every travel guide on the Amalfi Coast contains this information. The amazing little beach Laurito, with several rows of sun loungers and picturesque parasols, is located in the bay squeezed between the rocks. Italians call it a costal paradise nook and believe that only they deserve the pleasure of spending a couple of days there, lazily basking in the sun and enjoying fresh seafood and local wine.

9.9 X 9.9 – 25 X 40 – 24 X 24



			шт. / pcs	м²	кг / kg		кор. / box	м²	кг / kg
25 x 40		панель, глазурь матовая / panel matt glaze	9	0,9	14,3		72	64,8	1060
25 x 40		глазурь матовая / matt glaze	11	1,1	15,8		72	79,2	1170
9,9 x 9,9		керамический гранит / porcelain gres	100	0,98	15,5		24	23,52	402
24 x 24		керамический гранит / porcelain gres	23	1,09	17,5		40	43,6	730



AD/A236/24x6276

Лауриито панно из 24 частей 25x40 (размер каждой части)
Laurito decorative panel

Для удаления загрязнений с изделий, декорированных красителями на основе металлов, применять щадящие средства бытовой химии. Обработку проводить мягкой тканью или губкой. Не использовать абразивных чистящих средств!

Рекомендуем применять затирку, одинаковую по цвету с плиткой; при использовании контрастной – провести пробу на небольшом участке и убедиться, что поверхность легко очищается. Если имеет место окрашивание, обработать поверхность защитными средствами. Подробнее – www.kerama-marazzi.com / Советы / Уход за керамической плиткой.

Use soft household chemicals to remove stains from ceramic items decorated with metal-based dyes. Stains shall be removed with the help of a soft cloth or sponge. Do not use abrasive chemicals! It is strongly recommended to use float grout of the same colour as the tiles. If you use the grout finish of a different colour, it is better first test it on a small area and make sure that the surface can be easily cleaned. If the tiles are coloured, treat the tile surface with a special protective coating. See www.kerama-marazzi.com / Advice/ Ceramic tiles care for more information.



AD/A200/6276
Лаурито 25x40
Laurito



AD/A201/6276
Лаурито 25x40
Laurito



AD/A202/6276
Лаурито 25x40
Laurito



AD/A214/6276
Лаурито орнамент 40x7,7
Laurito pattern



BAA001
Лаурито 25x4
Laurito



BAC001
Лаурито 25x7,5
Laurito




AD/A211/6276
Лаурито орнамент 25x7,7
Laurito pattern



AD/A255/6276
Лаурито орнамент 7,7x7,7
Laurito pattern



6276
Лаурито 25x40
Laurito



MM6276
Лаурито 25x40
Laurito



6277
Лаурито панель 25x40
Laurito panel



A6566/78
Золото матовый 25x2
gold matt




POF002
Бисер белый золото 20x1,4
Beads white gold



POF010
Бисер белый 20x1,4
Beads white



POD001
Бисер прозрачный 20x0,6
Beads transparent



FMB002
Плинтус Лаурито 25x15
Plinth Laurito



SG240600N
Лаурито 24x24
Laurito



1272S
Лаурито 9,9x9,9
Laurito



AD/A258/1272
Лаурито 9,9x9,9
Laurito