



ВИЛЛАНЕЛЛА

VILLANELLA

15x40



По мнению музыковедов, вилланелла появилась во второй половине 15 века в Неаполе, и в переводе с итальянского означает «деревенская песня». Собственно, это ничто иное, как многоголосная песенка, которую крестьяне напевали во время полевых работ. Встречаются вилланеллы сатирические, шуточные, игровые, любовно-лирические или же бытовые, о событиях повседневной крестьянской жизни. Исполняли вилланеллу просто так или под аккомпанемент лютни.

According to music experts, the villanella appeared in the second half of the 15th century in Naples and, in translation from Italian, it means “a rural song”. Actually, a villanella is a polyphonic song that peasants sang during field work. There are satirical, humorous, playful, lyric and social villanellas, as well as villanellas about everyday rural life. Villanellas were performed either a cappella or to a lute accompaniment.

Для удаления загрязнений с изделий, декорированных красителями на основе металлов, применять щадящие средства бытовой химии. Обработку проводить мягкой тканью или губкой. Не использовать абразивных чистящих средств!

Рекомендуем применять затирку, одинаковую по цвету с плиткой; при использовании контрастной – провести пробу на небольшом участке и убедиться, что поверхность легко очищается. Если имеет место окрашивание, обработать поверхность защитными средствами.

Подробнее – www.kerama-marazzi.com / Советы / Уход за керамической плиткой.

Use soft household chemicals to remove stains from ceramic items decorated with metal-based dyes. Stains shall be removed with the help of a soft cloth or sponge. Do not use abrasive chemicals! It is strongly recommended to use float grout of the same colour as the tiles. If you use the grout finish of a different colour, it is better first test it on a small area and make sure that the surface can be easily cleaned. If the tiles are coloured, treat the tile surface with a special protective coating.

See www.kerama-marazzi.com / Advice/ Ceramic tiles care for more information.

ВИЛЛАНЕЛЛА / VILLANELLA • 15x40



MLD/A67/15000
Вилланелла Цветы белый 15x40
Villanella Flower white



MLD/B67/15084
Вилланелла Цветы беж 15x40
Villanella Flower beige



MLD/A68/15000
Вилланелла Геометрия белый 15x40
Villanella geometry white



MLD/B68/15084
Вилланелла Геометрия беж 15x40
Villanella geometry beige



MLD/A71/15000
Вилланелла 40x3
Villanella



MLD/B71/15084
Вилланелла 40x3
Villanella



MM15000
Вилланелла мозаичный 15x40
Villanella mosaic



MM15084
Вилланелла мозаичный 15x40
Villanella mosaic

POD002
бисер прозрачный люстр 20x0,6
beads transparent luster

POD014
бисер антрацит 20x0,6
Beads anthracite

POD001
бисер прозрачный 20x0,6
beads transparent


Для удаления загрязнений с изделий, декорированных красителями на основе металлов, применять щадящие средства бытовой химии. Обработку проводить мягкой тканью или губкой. Не использовать абразивных чистящих средств!
Рекомендуем применять затирку, одинаковую по цвету с плиткой; при использовании контрастной – провести пробу на небольшом участке и убедиться, что поверхность легко очищается. Если имеет место окрашивание, обработать поверхность защитными средствами.
Подробнее – www.kerama-marazzi.com / Советы / Уход за керамической плиткой.

Use soft household chemicals to remove stains from ceramic items decorated with metal-based dyes. Stains shall be removed with the help of a soft cloth or sponge. Do not use abrasive chemicals! It is strongly recommended to use float grout of the same colour as the tiles. If you use the grout finish of a different colour, it is better first test it on a small area and make sure that the surface can be easily cleaned. If the tiles are coloured, treat the tile surface with a special protective coating.
See www.kerama-marazzi.com / Advice/ Ceramic tiles care for more information.

131 чёрный 20x1,5
black

130 белый 20x1,5
white


144 беж матовый 20x1,5
beige matt




15075
Вилланелла белый грань 15x40
Villanella white chamfer



15077
Вилланелла беж грань 15x40
Villanella beige chamfer



15000
Вилланелла белый 15x40
Villanella white




15084
Вилланелла беж 15x40
Villanella beige



15070
Вилланелла серый светлый 15x40
Villanella light grey



15074
Вилланелла беж тёмный 15x40
Villanella dark beige




15076
Вилланелла чёрный грань 15x40
Villanella black chamfer



15071
Вилланелла серый тёмный 15x40
Villanella dark grey



15073
Вилланелла чёрный 15x40
Villanella black



15072
Вилланелла коричневый 15x40
Villanella brown

			шт. / pcs	м ²	кг / kg		кор. / box	м ²	кг / kg
15 x 40		глазурь блестящая / shine glaze	22	1,32	18,9		36	47,52	710
15 x 40		глазурь блестящая, грань / shine glaze chamfer	18	1,08	18		36	38,88	680