




Версаль


Versailles

30X60 – 30X30



Огромный Версальский дворец выглядит лёгким и стройным. Это ощущение создаётся благодаря точным расчётам пропорций, недаром он считается высшим достижением французского искусства XVII века, ярким образцом классицизма.

The large Palace of Versailles looks light and elegant. This feeling is created through precise calculations of proportions. It is rightfully regarded as the highest achievement of French art of the 17th century, a vivid example of classicism.



коричневый
brown



беж
beige





STG/A609/11128R
Версаль обрезной 30x60
Versailles rectified




AD/A398/11128R
Версаль 60x7,2
Versailles




STG/B609/11129R
Версаль обрезной 30x60
Versailles rectified



AD/B398/11129R
Версаль 60x7,2
Versailles



MM11140
Версаль беж мозаичный 30x30
Versailles beige mosaic



MM11139
Версаль коричневый мозаичный 30x30
Versailles brown mosaic



STG/A610/11128R
Версаль 30x7,2
Versailles



OBA009
Версаль беж
12x16
Versailles beige



STG/B610/11129R
Версаль 30x7,2
Versailles




OBA010
Версаль
коричневый
12x16
Versailles brown



BLC013R
багет Версаль беж обрезной
30x5
framing Versailles beige rectified




BLC014R
багет Версаль коричневый
обрезной 30x5
framing Versailles brown rectified



11128R
 Версаль беж обрезной 30x60
 Versailles beige rectified



11129R
 Версаль коричневый обрезной
 30x60
 Versailles brown rectified




11130R
 Версаль беж панель обрезной
 30x60
 Versailles beige panel rectified



11131R
 Версаль коричневый панель
 обрезной 30x60
 Versailles brown panel rectified




BDA007R
 Версаль беж обрезной 30x12
 Versailles beige rectified



BDA008R
 Версаль коричневый обрезной
 30x12
 Versailles brown rectified



FMA016R
 плинтус Версаль беж обрезной
 30x15
 plinth Versailles beige rectified



FMA017R
 плинтус Версаль коричневый
 обрезной 30x15
 plinth Versailles brown rectified

			шт. / pcs	м ²	кг / kg		кор. / box	м ²	кг / kg	
30 x 60		глазурь блестящая / shiny glaze	7	1,26	18,875		40	50,4	785	
30 x 60		глазурь блестящая, панель / shiny glaze, panel		6	1,08	19,0		40	43,2	800
30 x 30		керамический гранит / porcelain gres	12	1,08	25,3		40	43,2	1042	


Для удаления загрязнений с изделий, декорированных красителями на основе металлов, применять щадящие средства бытовой химии. Обработку проводить мягкой тканью или губкой. Не использовать абразивных чистящих средств! Приведен номинальный размер. Фактический размер обрезной керамической плитки и обрезного керамического гранита отличается от номинального в меньшую сторону в пределах нормативных допусков. Рекомендуем применять затирку, одинаковую по цвету с плиткой; при использовании контрастной – провести пробу на небольшом участке и убедиться, что поверхность легко очищается. Если имеет место окрашивание, обработать поверхность защитными средствами. **Подробнее – www.kerama-marazzi.com / Советы / Уход за керамической плиткой.**

Use soft household chemicals to remove stains from ceramic items decorated with metal-based dyes. Stains shall be removed with the help of a soft cloth or sponge. Do not use abrasive chemicals! Nominal size is presented. Actual size of rectified ceramic tiles and porcelain gres is lower than the nominal one but stays within statutory limits. It is strongly recommended to use float grout of the same colour as the tiles. If you use the grout finish of a different colour, it is better first test it on a small area and make sure that the surface can be easily cleaned. If the tiles are coloured, treat the tile surface with a special protective coating. See www.kerama-marazzi.com / Advice/ Ceramic tiles care for more information.






ID107
 Версаль наборный 30x30
 Versailles compound




ID108
 Версаль наборный 30x30
 Versailles compound



ID109
 Версаль наборный 30x30
 Versailles compound



SG929600R
 Версаль беж обрезной 30x30
 Versailles beige rectified



SG929700R
 Версаль коричневый обрезной 30x30
 Versailles brown rectified



AD/B399/SG9297
 Версаль 30x7
 Versailles



AD/B400/SG9297
 Версаль 7x7
 Versailles



AD/A399/SG9296
 Версаль 30x7
 Versailles



AD/A400/SG9296
 Версаль 7x7
 Versailles

			шт. / pcs	м ²	кг / kg	нор. / box	м ²	кг / kg
30 x 60		глазурь блестящая / shiny glaze	7	1,26	18,875	40	50,4	785
30 x 60		глазурь блестящая, панель / shiny glaze, panel	6	1,08	19,0	40	43,2	800
30 x 30		керамический гранит / porcelain gres	12	1,08	25,3	40	43,2	1042

Для удаления загрязнений с изделий, декорированных красителями на основе металлов, применять щадящие средства бытовой химии. Обработку проводить мягкой тканью или губкой. Не использовать абразивных чистящих средств! Приведен номинальный размер. Фактический размер обрезной керамической плитки и обрезного керамического гранита отличается от номинального в меньшую сторону в пределах нормативных допусков. Рекомендуем применять затирку, одинаковую по цвету с плиткой; при использовании контрастной – провести пробу на небольшом участке и убедиться, что поверхность легко очищается. Если имеет место окрашивание, обработать поверхность защитными средствами. **Подробнее – www.kerama-marazzi.com / Советы / Уход за керамической плиткой.**

Use soft household chemicals to remove stains from ceramic items decorated with metal-based dyes. Stains shall be removed with the help of a soft cloth or sponge. Do not use abrasive chemicals! Nominal size is presented. Actual size of rectified ceramic tiles and porcelain gres is lower than the nominal one but stays within statutory limits. It is strongly recommended to use float grout of the same colour as the tiles. If you use the grout finish of a different colour, it is better first test it on a small area and make sure that the surface can be easily cleaned. If the tiles are coloured, treat the tile surface with a special protective coating. See www.kerama-marazzi.com / Advice/ Ceramic tiles care for more information.