

GRUPO GRECO GRES INTERNACIONAL

PULIDO POLI  
SHED

VENATTO  
CERÁMICA TECNOLÓGICA



PULIDO POLI  
SHED

VENATTO  
CERÁMICA TECNOLÓGICA

GRUPO GRECO GRES INTERNACIONAL

# LA CERÁMICA TECNOLÓGICA POR EXTRUSIÓN

PULIDO POLISHED

## *EXTRUDED TECHNOLOGICAL CERAMIC*

*Technological Ceramic Blends inherited knowledge of the most rooted ceramic tradition with the innovating technology of unglazed extruded manufacturing in order to offer a product that became a benchmark of quality all around the world. An exclusive production process that obtains a porcelain mass product with the most hardness ratio of the market, and unbeatable technical characteristics in a wide range of formats and finishings.*

La Cerámica Tecnológica Venatto funde los conocimientos heredados de la más arraigada tradición ceramista con la innovadora tecnología de producción por extrusión y sin esmaltes para ofrecer un producto que se ha convertido en referente de máxima calidad en los cinco continentes. Un exclusivo proceso de fabricación que permite conseguir un porcelánico en masa con el mayor grado de dureza del mercado y unas características técnicas insuperables en una amplia gama de acabados y formatos.

# Índice *Index*

PULIDO POLISHED

## POLISHED

Blanco Perla



8

Beige Maya



18

Beige Siena



30

Ámbar



40

Kamel



48

Gris Océano



56

Gris Vulcano



68

Argón



80

Nero Antracita



90

Azul Boreal



102

Steel



108

Gold



116

Nuptse



122

Jannu



126


CERÁMICA DE  
VANGUARDIA  
*CUTTING EDGE*  
CERAMIC

Venatto es un producto único que surge de la innovación. La tecnología por extrusión nos ofrece lo que la naturaleza tarda siglos en producir. No hay dos piezas iguales, las vetas que atraviesan toda su masa surgen de las aleatorias combinaciones de las materias primas.

*Venatto is a unique product that emerges from innovation. Extruded technology offers what nature takes centuries to be produced by nature. There are not two equal pieces, the betas that go through its mass arouse from the randomly distributed combination of the material raw.*

La colección en acabado pulido lleva en su ADN el esfuerzo de la innovación. Procesos que parten del ingenio del hombre y mejoran las prestaciones de las piedras de cantera.

*The polished finishing collection carries in its DNA innovation and effort. Processes that start out from the man's ingenuity and improving the benefits of quarry stone.*



# Blanco Perla

PULIDO POLISHED

Blanco Perla



# Blanco Perla

PULIDO POLISHED

Blanco Perla



Baldosa  
Floor tile  
40 x 40 cm.




Baldosa  
Floor tile  
60 x 60 cm.




Baldosa  
Floor tile  
40 x 60 cm.




Baldosa  
Floor tile  
30 x 60 cm.



Baldosa  
Floor tile  
60 x 120 cm.




Rodapié Romo  
Romo skirting  
8 x 40 cm.



Rodapié Romo  
Romo skirting  
8 x 60 cm.




Rodapié Recto  
Recto skirting  
8 x 40 cm.




Rodapié Recto  
Recto skirting  
8 x 60 cm.



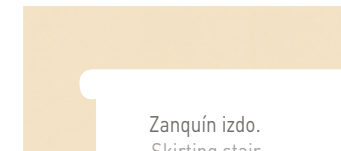
Tapa escalera  
Cover stair  
34,3 x 3,9 cm.




Listelo  
Liners  
8 x 40 cm.



Listelo  
Liners  
8 x 60 cm.



Zanquín izdo.  
Skirting stair  
42,4 x 19 cm.



Zanquín dcho.  
Skirting stair  
42,4 x 19 cm.



Taco  
Insert  
8 x 8 cm.



Taco  
Insert  
15 x 15 cm.

FORMATO	PESO PIEZA	PZAS. CAJA	M <sup>2</sup> . CAJA	PESO CAJA	Nº CAJAS PALET	PESO PALET
SIZE	PIECES WEIGHT	PIECES / BOX	SQM / BOX	WEIGHT BOX	BOXES / PALLET	WEIGHT PALLET
3,9 x 34,3	0,275 Kg.	52	-----	14,300 Kg.	S.P./U.O.*	S.P./U.O.*
8 x 8	0,170 Kg.	100	-----	17,000 Kg.	S.P./U.O.*	S.P./U.O.*
8 x 40	0,860 Kg.	21	8,400 ml.	18,000 Kg.	S.P./U.O.*	S.P./U.O.*
8 x 60	1,188 Kg.	12	7,200 ml.	14,250 Kg.	S.P./U.O.*	S.P./U.O.*
15 x 15	0,550 Kg.	24	0,540 ml.	13,500 Kg.	S.P./U.O.*	S.P./U.O.*
19 x 42,4	0,975 Kg.	8	-----	7,800 Kg.	S.P./U.O.*	S.P./U.O.*
30 x 60	3,900 Kg.	5	0,900 ml.	20,000 Kg.	48	940 Kg.
40 x 40	3,550 Kg.	6	0,960 ml.	21,600 Kg.	72	1.555 Kg.
40 x 60	5,325 Kg.	5	1,200 ml.	26,000 Kg.	48	1.300 Kg.
60 x 60	8,750 Kg.	4	1,440 ml.	35,300 Kg.	24	890 Kg.
60 x 120	17,500 Kg.	2	1,440 ml.	35,300 Kg.	21	800 Kg.


\*S.P. Según Pedido / U.O. Under Order



# Blanco Perla

PULIDO POLISHED

Blanco Perla



El peldaño es una de las piezas más exclusivas de la marca. La tecnología por extrusión permite ofrecer una amplia gama de medidas y formatos.


*Step thread is one of the most exclusive pieces of the brand. Extruded technology permits offering a wide range of sizes and formats.*

FORMATO	PESO PIEZA	PZAS. CAJA	M². CAJA	PESO CAJA	Nº CAJAS PALET	PESO PALET
SIZE	PIECES WEIGHT	PIECES / BOX	SQM / BOX	WEIGHT BOX	BOXES / PALLET	WEIGHT PALLET
15 x 40	-----	11	-----	-----	-----	-----
15 x 60	-----	6	-----	-----	-----	-----
15 x 120	4,905 Kg.	-----	-----	-----	S.P./U.O.*	S.P./U.O.*
15 x 160	6,540 Kg.	-----	-----	-----	S.P./U.O.*	S.P./U.O.*
120 x 32	12,600 Kg.	2	2,400 mL	26,300 Kg.	20	540 Kg.
160 x 32	16,800 Kg.	2	3,200 mL	33,800 Kg.	18	640 Kg.

\*S.P. Según Pedido / U.O. Under Order

# Blanco Perla

OLIMPO Perla Decoración integrada  
Integrated decoration



Rosetón  
Rosette  
120 x 120 cm.

FORMATO	PESO PIEZA	PZAS. CAJA	M². CAJA	PESO CAJA	Nº CAJAS PALET	PESO PALET
SIZE	PIECES WEIGHT	PIECES / BOX	SQM / BOX	WEIGHT BOX	BOXES / PALLET	WEIGHT PALLET
3,5 x 40	0,375 Kg.	40	-----	15,000 Kg.	S.P./U.O.*	S.P./U.O.*
4 x 40	0,345 Kg.	20	8,000 ml.	6,900 Kg.	32	230 Kg.
5 x 40	0,410 Kg.	20	8,000 ml.	8,200 Kg.	48	400 Kg.
15 x 15	0,550 Kg.	24	0,540 ml.	13,500 Kg.	S.P./U.O.*	S.P./U.O.*
15 x 30	0,990 Kg.	10	3,000 ml.	9,900 Kg.	64	640 Kg.
15 x 40	1,465 Kg.	10	4,000 ml.	14,650 Kg.	64	940 Kg.
80 x 80	-----	1	0,640 ml.	16,150 Kg.	-----	-----
120 x 120	-----	1	1,440 ml.	39,360 Kg.	-----	-----

\*S.P. Según Pedido / U.O. Under Order

ATLAS Grey



Cenefa  
Decorated  
10 x 40 cm.



Taco  
Insert  
10 x 10 cm.

ARCANO Perla



Decorado Decorated  
3,5 x 40 cm.

ARCANO Antracita



Decorado Decorated  
3,5 x 40 cm.

MARISMA



Decorado Decorated  
4 x 40 cm.

GALAXIA




Decorado Decorated  
5 x 40 cm.




Lineal Linear  
5 x 40 cm.

ATLAS Grey Decoración integrada  
Integrated decoration




Nero Antracita Argón Cristal  
Blanco Perla Gris Vulcano Waterjet y Cristal  
80 x 80 cm.

MONT BLANC Grey Decoración integrada  
Integrated decoration




3er Fuego,  
Waterjet y Cristal  
80 x 80 cm.

ALPES Grey Decoración integrada  
Integrated decoration



Waterjet y Cristal  
80 x 80 cm.

CHAMONIX Grey Decoración integrada  
Integrated decoration



Nero Antracita Blanco Perla Cristal  
3er Fuego,  
Waterjet y Cristal  
80 x 80 cm.

PULIDO POLISHED

Blanco Perla


# Beige Maya

PULIDO POLISHED

Beige Maya

Pavimentos de gran limpieza conceptual. Las piezas hablan por sí mismas, con un lenguaje universal que trasciende fronteras.

*Pavement of a great conceptual neatness. The pieces speak by themselves, using a language that goes beyond frontiers.*



# Beige Maya

PULIDO POLISHED

Beige Maya

Una creación exclusiva de nuestros diseñadores para darle un aire nuevo a cualquier estancia. Refinadas reproducciones de selectas piedras que podemos encontrar en las canteras naturales con unas prestaciones insuperables.

*An exclusive creation of our designers to give a new look to any room. Sophisticated reproductions of selected stones with unsurpassed performance. that can be found in quarries.*

# Beige Maya

PULIDO POLISHED

Beige Maya

Hotel Gran Via

"Cuando termino un proyecto por lo general no quiero que nada lo decore. La luz y la textura de un espacio pueden ser una obra de arte."

*"When I finish a project in general, I do not want anything to decorate it. Light and texture of a space can be a work of art."*

John Pawson

# Beige Maya

PULIDO POLISHED

Beige Maya



Baldosa  
Floor tile  
40 x 40 cm.



Baldosa  
Floor tile  
60 x 60 cm.



Baldosa  
Floor tile  
40 x 60 cm.



Baldosa  
Floor tile  
30 x 60 cm.




Baldosa  
Floor tile  
60 x 120 cm.




Rodapié Romo  
Romo skirting  
8 x 40 cm.



Rodapié Romo  
Romo skirting  
8 x 60 cm.



Rodapié Recto  
Recto skirting  
8 x 40 cm.




Rodapié Recto  
Recto skirting  
8 x 60 cm.



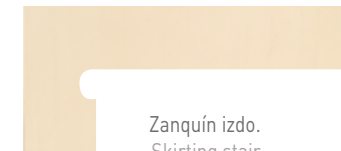
Tapa escalera  
Cover stair  
34,3 x 3,9 cm.




Listelo  
Liners  
8 x 40 cm.



Listelo  
Liners  
8 x 60 cm.



Zanquín izdo.  
Skirting stair  
42,4 x 19 cm.



Zanquín dcho.  
Skirting stair  
42,4 x 19 cm.



Taco  
Insert  
8 x 8 cm.



Taco  
Insert  
15 x 15 cm.


FORMATO	PESO PIEZA	PZAS. CAJA	M <sup>2</sup> . CAJA	PESO CAJA	Nº CAJAS PALET	PESO PALET
SIZE	PIECES WEIGHT	PIECES / BOX	SQM / BOX	WEIGHT BOX	BOXES / PALLET	WEIGHT PALLET
3,9 x 34,3	0,275 Kg.	52	-----	14,300 Kg.	S.P./U.O.*	S.P./U.O.*
8 x 8	0,170 Kg.	100	-----	17,000 Kg.	S.P./U.O.*	S.P./U.O.*
8 x 40	0,860 Kg.	21	8,400 ml.	18,000 Kg.	S.P./U.O.*	S.P./U.O.*
8 x 60	1,188 Kg.	12	7,200 ml.	14,250 Kg.	S.P./U.O.*	S.P./U.O.*
15 x 15	0,550 Kg.	24	0,540 ml.	13,500 Kg.	S.P./U.O.*	S.P./U.O.*
19 x 42,4	0,975 Kg.	8	-----	7,800 Kg.	S.P./U.O.*	S.P./U.O.*
30 x 60	3,900 Kg.	5	0,900 ml.	20,000 Kg.	48	940 Kg.
40 x 40	3,550 Kg.	6	0,960 ml.	21,600 Kg.	72	1.555 Kg.
40 x 60	5,325 Kg.	5	1,200 ml.	26,000 Kg.	48	1.300 Kg.
60 x 60	8,750 Kg.	4	1,440 ml.	35,300 Kg.	24	890 Kg.
60 x 120	17,500 Kg.	2	1,440 ml.	35,300 Kg.	21	800 Kg.

\*S.P. Según Pedido / U.O. Under Order

# Beige Maya

PULIDO POLISHED

Beige Maya



Un material noble realizado por el hombre que presenta unas propiedades insuperables.

*A noble material manufactured by the man with unbeatable properties.*


FORMATO	PESO PIEZA	PZAS. CAJA	M <sup>2</sup> . CAJA	PESO CAJA	Nº CAJAS PALET	PESO PALET
SIZE	PIECES WEIGHT	PIECES / BOX	SQM / BOX	WEIGHT BOX	BOXES / PALLET	WEIGHT PALLET
15 x 40	-----	11	-----	-----	-----	-----
15 x 60	-----	6	-----	-----	-----	-----
15 x 120	4,905 Kg.	-----	-----	-----	S.P./U.O.*	S.P./U.O.*
15 x 160	6,540 Kg.	-----	-----	-----	S.P./U.O.*	S.P./U.O.*
120 x 32	12,600 Kg.	2	2,400 mL	26,300 Kg.	20	540 Kg.
160 x 32	16,800 Kg.	2	3,200 mL	33,800 Kg.	18	640 Kg.

\*S.P. Según Pedido / U.O. Under Order

# Beige Maya

PULIDO POLISHED


ROCCO Maya Decoración integrada  
Integrated decoration



Rosetón  
Rosette  
120 x 120 cm.



Decorado  
Decorated  
15 x 40 cm.




Lineal  
Linear  
15 x 40 cm.



Angular  
Angle  
15 x 15 cm.

ALPES Coppery Decoración integrada  
Integrated decoration



Waterjet y Cristal  
80 x 80 cm.

ATLAS Coppery




Decorado  
Decorated  
10 x 40 cm.




Taco  
Insert  
10 x 10 cm.

CAPITONÉ Nero



Baldosa  
Floor tile  
40 x 40 cm.

PARADISE Antracita




Decorado  
Decorated  
6 x 40 cm.



Lineal  
Linear  
6 x 40 cm.

ANTICA Maya Boreal



Decorado  
Decorated  
8 x 40 cm.



Angular  
Angle  
8 x 8 cm.

FORMATO	PESO PIEZA	PZAS. CAJA	M <sup>2</sup> . CAJA	PESO CAJA	Nº CAJAS PALET	PESO PALET
SIZE	PIECES WEIGHT	PIECES / BOX	SQM / BOX	WEIGHT BOX	BOXES / PALLET	WEIGHT PALLET
6 x 40	0,643 Kg.	20	8,000 ml.	12,900 Kg.	S.P./U.O.*	S.P./U.O.*
8 x 8	0,170 Kg.	100	0,640 m <sup>2</sup> .	17,000 Kg.	S.P./U.O.*	S.P./U.O.*
8 x 40	0,857 Kg.	21	8,400 ml.	18,000 Kg.	S.P./U.O.*	S.P./U.O.*
15 x 15	0,550 Kg.	24	0,540 ml.	13,500 Kg.	S.P./U.O.*	S.P./U.O.*
15 x 40	1,465 Kg.	10	4,000 ml.	14,650 Kg.	64	940 Kg.
40 x 40	3,550 Kg.	6	0,960 m <sup>2</sup> .	21,600 Kg.	64	1.410 Kg.
80 x 80	-----	1	0,640 ml.	16,150 Kg.	-----	-----
120 x 120	-----	1	1,440 ml.	39,360 Kg.	-----	-----

\*S.P. Según Pedido / U.O. Under Order



# Beige Siena

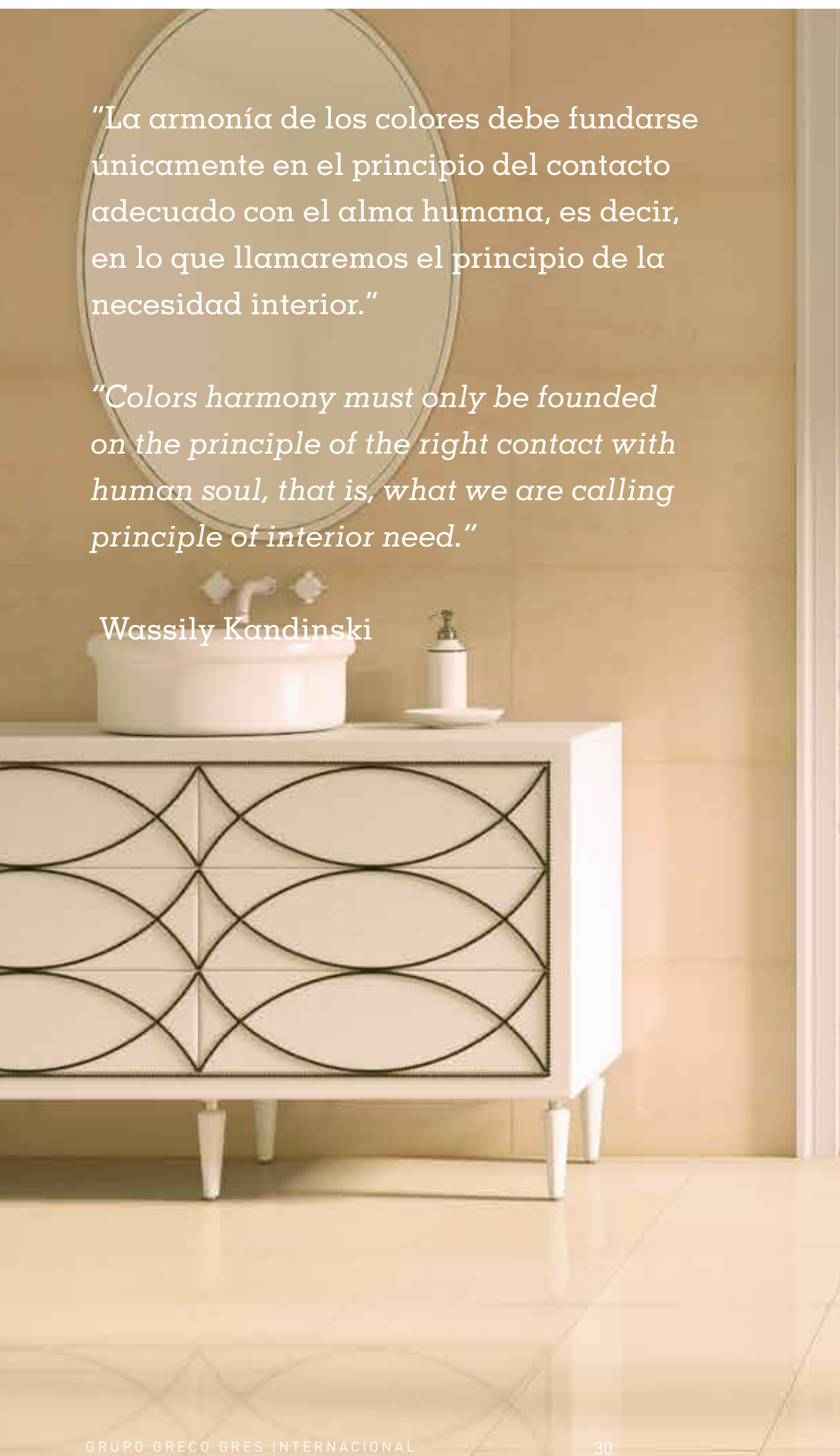
PULIDO POLISHED

Beige Siena

"La armonía de los colores debe fundarse únicamente en el principio del contacto adecuado con el alma humana, es decir, en lo que llamaremos el principio de la necesidad interior."

*"Colors harmony must only be founded on the principle of the right contact with human soul, that is, what we are calling principle of interior need."*

Wassily Kandinski





# Beige Siena

PULIDO POLISHED

Beige Siena



Baldosa  
Floor tile  
40 x 40 cm.



Baldosa  
Floor tile  
60 x 60 cm.



Baldosa  
Floor tile  
40 x 60 cm.



Baldosa  
Floor tile  
30 x 60 cm.



Baldosa  
Floor tile  
60 x 120 cm.



Rodapié Romo  
Romo skirting  
8 x 40 cm.



Rodapié Romo  
Romo skirting  
8 x 60 cm.



Rodapié Recto  
Recto skirting  
8 x 40 cm.



Rodapié Recto  
Recto skirting  
8 x 60 cm.



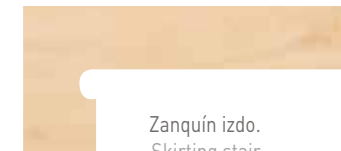
Tapa escalera  
Cover stair  
3,9 x 34,3 cm.




Listelo  
Liners  
8 x 40 cm.



Listelo  
Liners  
8 x 60 cm.



Zanquín izdo.  
Skirting stair  
19 x 42,4 cm.



Zanquín dcho.  
Skirting stair  
19 x 42,4 cm.



Taco  
Insert  
8 x 8 cm.



Taco  
Insert  
15 x 15 cm.

FORMATO	PESO PIEZA	PZAS. CAJA	M². CAJA	PESO CAJA	Nº CAJAS PALET	PESO PALET
SIZE	PIECES WEIGHT	PIECES / BOX	SQM / BOX	WEIGHT BOX	BOXES / PALLET	WEIGHT PALLET
3,9 x 34,3	0,275 Kg.	52	-----	14,300 Kg.	S.P./U.O.*	S.P./U.O.*
8 x 8	0,170 Kg.	100	-----	17,000 Kg.	S.P./U.O.*	S.P./U.O.*
8 x 40	0,860 Kg.	21	8,400 ml.	18,000 Kg.	S.P./U.O.*	S.P./U.O.*
8 x 60	1,188 Kg.	12	7,200 ml.	14,250 Kg.	S.P./U.O.*	S.P./U.O.*
15 x 15	0,550 Kg.	24	0,540 ml.	13,500 Kg.	S.P./U.O.*	S.P./U.O.*
19 x 42,4	0,975 Kg.	8	-----	7,800 Kg.	S.P./U.O.*	S.P./U.O.*
30 x 60	3,900 Kg.	5	0,900 ml.	20,000 Kg.	48	940 Kg.
40 x 40	3,550 Kg.	6	0,960 ml.	21,600 Kg.	72	1.555 Kg.
40 x 60	5,325 Kg.	5	1,200 ml.	26,000 Kg.	48	1.300 Kg.
60 x 60	8,750 Kg.	4	1,440 ml.	35,300 Kg.	24	890 Kg.
60 x 120	17,500 Kg.	2	1,440 ml.	35,300 Kg.	21	800 Kg.

\*S.P. Según Pedido / U.O. Under Order

# Beige Siena

PULIDO POLISHED

Beige Siena



Piezas fabricadas en masa con materias primas naturales, sin colorantes artificiales. Las vetas atraviesan todo su espesor.

*Mass manufacturing pieces with natural material raws, with no artificial colouring. The Betas go through all it thickness.*


FORMATO	PESO PIEZA	PZAS. CAJA	M². CAJA	PESO CAJA	Nº CAJAS PALET	PESO PALET
SIZE	PIECES WEIGHT	PIECES / BOX	SQM / BOX	WEIGHT BOX	BOXES / PALLET	WEIGHT PALLET
15 x 40	-----	11	-----	-----	-----	-----
15 x 60	-----	6	-----	-----	-----	-----
15 x 120	4,905 Kg.	-----	-----	-----	S.P./U.O.*	S.P./U.O.*
15 x 160	6,540 Kg.	-----	-----	-----	S.P./U.O.*	S.P./U.O.*
120 x 32	12,600 Kg.	2	2,400 mL	26,300 Kg.	20	540 Kg.
160 x 32	16,800 Kg.	2	3,200 mL	33,800 Kg.	18	640 Kg.

\*S.P. Según Pedido / U.O. Under Order

# Beige Siena

PULIDO POLISHED

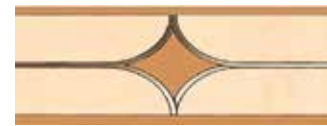
ORION Decoración integrada  
Integrated decoration



Beige Siena Gris Vulcano  
Blanco Perta Kamel

Rosetón  
Rosette  
120 x 120 cm.

COMETA Siena



Decorado  
Decorated  
15 x 40 cm.

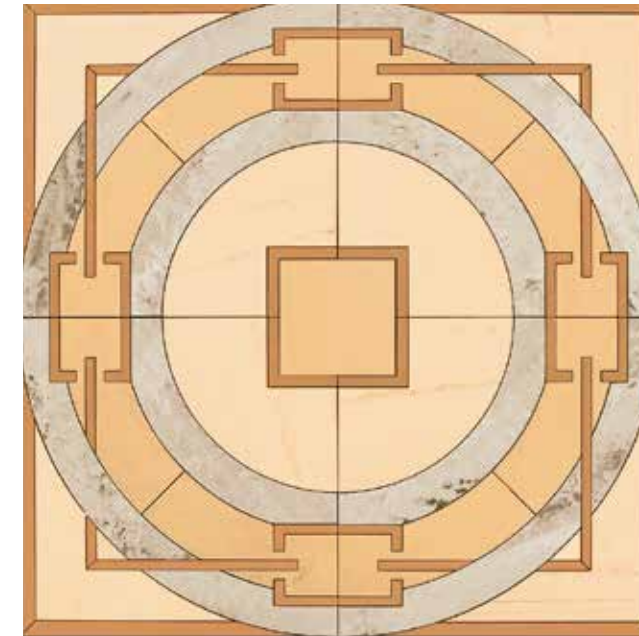


Lineal  
Linear  
15 x 40 cm.



Angular  
Angle  
15 x 15 cm.

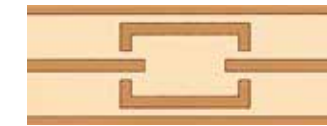
CIBER Decoración integrada  
Integrated decoration



Beige Siena Gris Océano  
Beige Maya Kamel

Rosetón  
Rosette  
80 x 80 cm.

TIERRA Siena



Decorado  
Decorated  
15 x 40 cm.



Lineal  
Linear  
15 x 40 cm.



Angular  
Angle  
15 x 15 cm.

EDÉN Siena



Decorado  
Decorated  
8 x 40 cm.



Angular  
Angle  
8 x 8 cm.

DUNA



Decorado  
Decorated  
8 x 40 cm.




Decorado  
Decorated  
8 x 30 cm.




Lineal  
Linear  
8 x 40 cm.

SIENA MASTER



Decorado  
Decorated  
40 x 40 cm.

VENUS



Taco  
Insert  
15 x 15 cm.

URANO



Taco  
Insert  
15 x 15 cm.

SATURNO



Taco  
Insert  
15 x 15 cm.


MERCURIO



Taco  
Insert  
15 x 15 cm.

FORMATO	PESO PIEZA	PZAS. CAJA	M². CAJA	PESO CAJA	Nº CAJAS PALET	PESO PALET
SIZE	PIECES WEIGHT	PIECES / BOX	SQM / BOX	WEIGHT BOX	BOXES / PALLET	WEIGHT PALLET
8 x 8	0,170 Kg.	100	0,640 m².	17,000 Kg.	S.P./U.O.*	S.P./U.O.*
8 x 30	0,652 Kg.	24	7,200 mL.	15,650 Kg.	S.P./U.O.*	S.P./U.O.*
8 x 40	0,857 Kg.	21	8,400 mL.	18,000 Kg.	S.P./U.O.*	S.P./U.O.*
15 x 15	0,550 Kg.	24	0,540 mL.	13,500 Kg.	S.P./U.O.*	S.P./U.O.*
15 x 40	1,465 Kg.	10	4,000 mL.	14,650 Kg.	64	940 Kg.
40 x 40	3,550 Kg.	6	0,960 m².	21,600 Kg.	64	1.410 Kg.
80 x 80	-----	1	0,640 mL.	16,150 Kg.	-----	-----
120 x 120	-----	1	1,440 mL.	39,360 Kg.	-----	-----

\*S.P. Según Pedido / U.O. Under Order



*"Cada nueva situación requiere una nueva arquitectura."*

*"Each new situation requires a new architecture."*

Jean Nouvel





Baldosa  
Floor tile  
40 x 40 cm.



Baldosa  
Floor tile  
60 x 60 cm.



Baldosa  
Floor tile  
40 x 60 cm.



Taco  
Insert  
15 x 15 cm.




Taco  
Insert  
8 x 8 cm.




Rodapié Romo  
Romo skirting  
8 x 40 cm.



Rodapié Romo  
Romo skirting  
8 x 60 cm.




Zanquín izdo.  
Skirting stair  
42,4 x 19 cm.



Rodapié Recto  
Recto skirting  
8 x 40 cm.



Rodapié Recto  
Recto skirting  
8 x 60 cm.



Zanquín dcho.  
Skirting stair  
42,4 x 19 cm.



Listelo  
Liners  
8 x 40 cm.



Listelo  
Liners  
8 x 60 cm.



Tapa escalera  
Cover stair  
34,3 x 3,9 cm.


FORMATO	PESO PIEZA	PZAS. CAJA	M². CAJA	PESO CAJA	Nº CAJAS PALET	PESO PALET
SIZE	PIECES WEIGHT	PIECES / BOX	SQM / BOX	WEIGHT BOX	BOXES / PALLET	WEIGHT PALLET
3,9 x 34,3	0,275 Kg.	52	-----	14,300 Kg.	S.P./U.O.*	S.P./U.O.*
8 x 8	0,170 Kg.	100	-----	17,000 Kg.	S.P./U.O.*	S.P./U.O.*
8 x 40	0,860 Kg.	21	8,400 ml.	18,000 Kg.	S.P./U.O.*	S.P./U.O.*
8 x 60	1,188 Kg.	12	7,200 ml.	14,250 Kg.	S.P./U.O.*	S.P./U.O.*
15 x 15	0,550 Kg.	24	0,540 ml.	13,500 Kg.	S.P./U.O.*	S.P./U.O.*
19 x 42,4	0,975 Kg.	8	-----	7,800 Kg.	S.P./U.O.*	S.P./U.O.*
40 x 40	3,550 Kg.	6	0,960 ml.	21,600 Kg.	72	1.555 Kg.
40 x 60	5,325 Kg.	5	1,200 ml.	26,000 Kg.	48	1.300 Kg.
60 x 60	8,750 Kg.	4	1,440 ml.	35,300 Kg.	24	890 Kg.

\*S.P. Según Pedido / U.O. Under Order





Peldaño  
Stair tread  
120 x 32 cm.



Peldaño  
Stair tread  
160 x 32 cm.

Tabica Stair risers  
15 x 40 cm.



Tabica Stair risers  
15 x 60 cm.



Tabica Stair risers  
15 x 120 cm.



Tabica Stair risers  
15 x 160 cm.




FORMATO	PESO PIEZA	PZAS. CAJA	M <sup>2</sup> . CAJA	PESO CAJA	Nº CAJAS PALET	PESO PALET
SIZE	PIECES WEIGHT	PIECES / BOX	SQM / BOX	WEIGHT BOX	BOXES / PALLET	WEIGHT PALLET
15 x 40	-----	11	-----	-----	-----	-----
15 x 60	-----	6	-----	-----	-----	-----
15 x 120	4,905 Kg.	-----	-----	-----	S.P./U.O.*	S.P./U.O.*
15 x 160	6,540 Kg.	-----	-----	-----	S.P./U.O.*	S.P./U.O.*
120 x 32	12,600 Kg.	2	2,400 mL	26,300 Kg.	20	540 Kg.
160 x 32	16,800 Kg.	2	3,200 mL	33,800 Kg.	18	640 Kg.

\*S.P. Según Pedido / U.O. Under Order



Superficies pulidas que reflejan el conocimiento adquirido durante más de 75 años de experiencia.

*Polished surfaces that shows the obtained knowledge for most than 75 years of experience.*



Nuevos materiales para revestir superficies que realzan sutilmente las virtudes de un pasado señorial.

*New materials for cladding surfaces that softly enlightens the virtue of a majestic past.*



“El estilo es una forma de decir  
quién eres sin tener que hablar.”

“Style is a way to say who you are  
without having to speak.”

Rachel Zoe



Baldosa  
Floor tile  
40 x 40 cm.



Baldosa  
Floor tile  
60 x 60 cm.



Baldosa  
Floor tile  
40 x 60 cm.



Taco  
Insert  
15 x 15 cm.



Taco  
Insert  
8 x 8 cm.



Rodapié Romo  
Romo skirting  
8 x 60 cm.



Rodapié Recto  
Recto skirting  
8 x 60 cm.



Listelo  
Liners  
8 x 60 cm.



Tabica Stair risers  
15 x 60 cm.



Rodapié Romo  
Romo skirting  
8 x 40 cm.



Rodapié Recto  
Recto skirting  
8 x 40 cm.



Listelo  
Liners  
8 x 40 cm.



Tabica Stair risers  
15 x 40 cm.

FORMATO	PESO PIEZA	PZAS. CAJA	M². CAJA	PESO CAJA	Nº CAJAS PALET	PESO PALET
SIZE	PIECES WEIGHT	PIECES / BOX	SQM / BOX	WEIGHT BOX	BOXES / PALLET	WEIGHT PALLET
8 x 8	0,170 Kg.	100	-----	17,000 Kg.	S.P./U.O.*	S.P./U.O.*
8 x 40	0,860 Kg.	21	8,400 ml.	18,000 Kg.	S.P./U.O.*	S.P./U.O.*
8 x 60	1,188 Kg.	12	7,200 ml.	14,250 Kg.	S.P./U.O.*	S.P./U.O.*
15 x 15	0,550 Kg.	24	0,540 ml.	13,500 Kg.	S.P./U.O.*	S.P./U.O.*
40 x 40	3,550 Kg.	6	0,960 ml.	21,600 Kg.	72	1.555 Kg.
40 x 60	5,325 Kg.	5	1,200 ml.	26,000 Kg.	48	1.300 Kg.
60 x 60	8,750 Kg.	4	1,440 ml.	35,300 Kg.	24	890 Kg.

\*S.P. Según Pedido / U.O. Under Order




# Kamel

PULIDO POLISHED

Kamel

ALPES Coppery Decoración integrada  
Integrated decoration



Waterjet y Cristal  
80 x 80 cm.

ATLAS Coppery



Decorado  
Decorated  
10 x 40 cm.



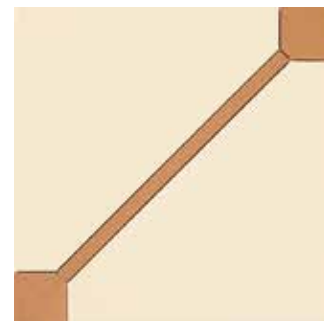
Taco  
Insert  
10 x 10 cm.

SIENA MASTTER



Baldosa  
Floor tile  
40 x 40 cm.

CAPITONÉ GLACIAR



Baldosa  
Floor tile  
40 x 40 cm.

FORMATO	PESO PIEZA	PZAS. CAJA	M². CAJA	PESO CAJA	Nº CAJAS PALET	PESO PALET
SIZE	PIECES WEIGHT	PIECES / BOX	SQM / BOX	WEIGHT BOX	BOXES / PALLET	WEIGHT PALLET
15 x 40	1,465 Kg.	11	4,400 ml.	16,115 Kg.	-----	-----
15 x 60	-----	6	-----	-----	-----	-----
40 x 40	3,550 Kg.	6	0,960 ml.	21,600 Kg.	72	1.555 Kg.
80 x 80	-----	1	0,640 ml.	16,150 Kg.	-----	-----

\*S.P. Según Pedido / U.O. Under Order





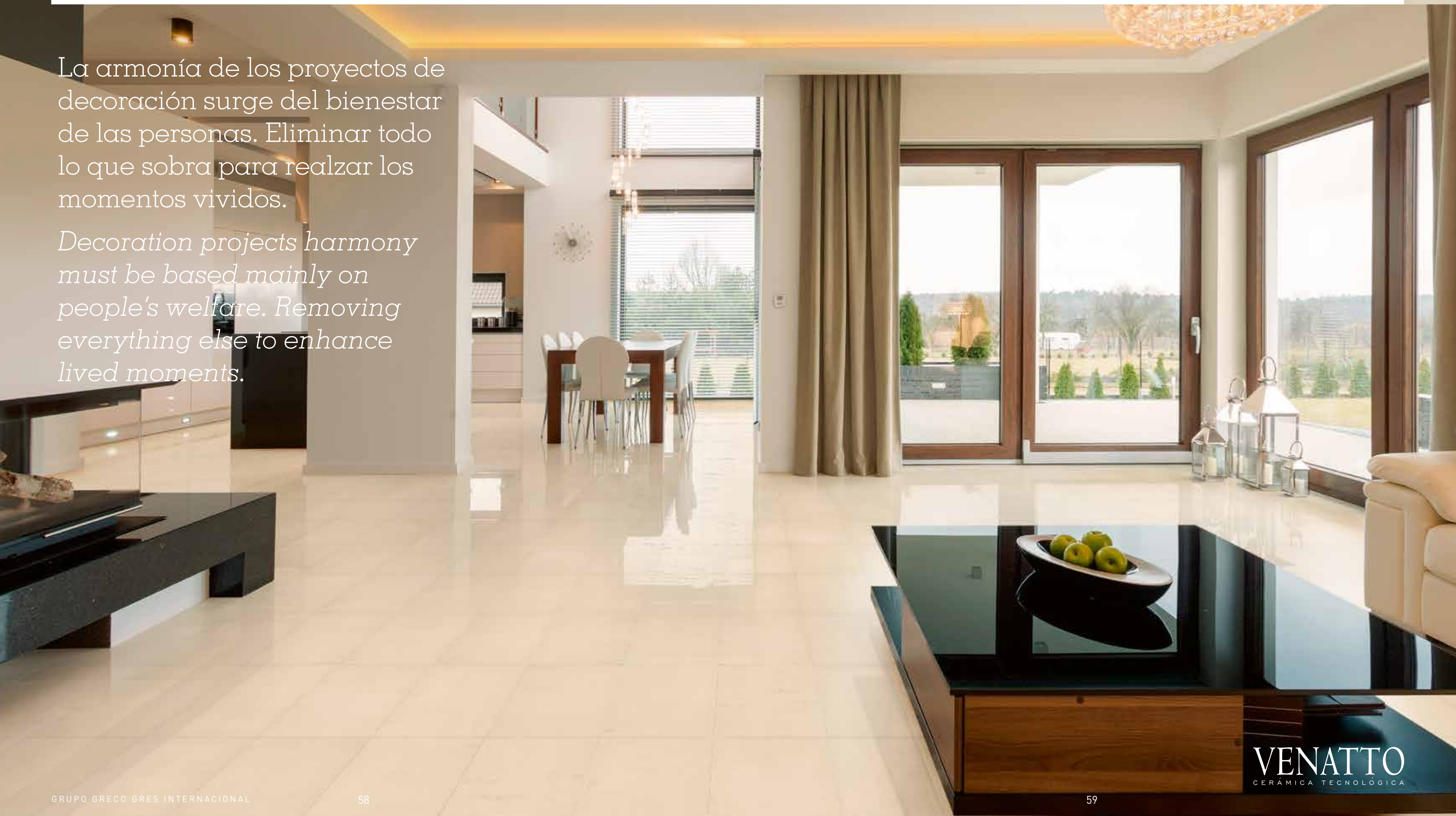
"Si merezco algo de gratitud pública, no es por los palacios que hice, sino por haber abordado el problema de la arquitectura, el arte, la expresión de la sensibilidad humana."

*"If I deserve public gratitude it is not due to the palaces I constructed, but by having faced the architecture, art and expression of human sensibility problem."*

Le Corbusier

La armonía de los proyectos de decoración surge del bienestar de las personas. Eliminar todo lo que sobra para realzar los momentos vividos.

*Decoration projects harmony must be based mainly on people's welfare. Removing everything else to enhance lived moments.*



# Gris Océano

PULIDO POLISHED

Gris Océano



Baldosa  
Floor tile  
40 x 40 cm.



Baldosa  
Floor tile  
60 x 60 cm.



Baldosa  
Floor tile  
40 x 60 cm.



Baldosa  
Floor tile  
30 x 60 cm.




Baldosa  
Floor tile  
60 x 120 cm.



Rodapié Romo  
Romo skirting  
8 x 40 cm.



Rodapié Romo  
Romo skirting  
8 x 60 cm.




Rodapié Recto  
Recto skirting  
8 x 40 cm.



Rodapié Recto  
Recto skirting  
8 x 60 cm.



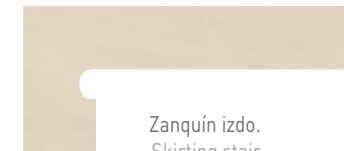
Tapa escalera  
Cover stair  
34,3 x 3,9 cm.




Listelo  
Liners  
8 x 40 cm.



Listelo  
Liners  
8 x 60 cm.



Zanquín izdo.  
Skirting stair  
42,4 x 19 cm.



Zanquín dcho.  
Skirting stair  
42,4 x 19 cm.



Taco  
Insert  
8 x 8 cm.



Taco  
Insert  
15 x 15 cm.

FORMATO	PESO PIEZA	PZAS. CAJA	M <sup>2</sup> . CAJA	PESO CAJA	Nº CAJAS PALET	PESO PALET
SIZE	PIECES WEIGHT	PIECES / BOX	SQM / BOX	WEIGHT BOX	BOXES / PALLET	WEIGHT PALLET
3,9 x 34,3	0,275 Kg.	52	-----	14,300 Kg.	S.P./U.O.*	S.P./U.O.*
8 x 8	0,170 Kg.	100	-----	17,000 Kg.	S.P./U.O.*	S.P./U.O.*
8 x 40	0,860 Kg.	21	8,400 ml.	18,000 Kg.	S.P./U.O.*	S.P./U.O.*
8 x 60	1,188 Kg.	12	7,200 ml.	14,250 Kg.	S.P./U.O.*	S.P./U.O.*
15 x 15	0,550 Kg.	24	0,540 ml.	13,500 Kg.	S.P./U.O.*	S.P./U.O.*
19 x 42,4	0,975 Kg.	8	-----	7,800 Kg.	S.P./U.O.*	S.P./U.O.*
30 x 60	3,900 Kg.	5	0,900 ml.	20,000 Kg.	48	940 Kg.
40 x 40	3,550 Kg.	6	0,960 ml.	21,600 Kg.	72	1.555 Kg.
40 x 60	5,325 Kg.	5	1,200 ml.	26,000 Kg.	48	1.300 Kg.
60 x 60	8,750 Kg.	4	1,440 ml.	35,300 Kg.	24	890 Kg.
60 x 120	17,500 Kg.	2	1,440 ml.	35,300 Kg.	21	800 Kg.


\*S.P. Según Pedido / U.O. Under Order



# Gris Océano

PULIDO POLISHED

Gris Océano



Mejora las propiedades de las piedras de cantera por su gran resistencia y durabilidad.

*Improve the properties of quarry stone due to its great resistance and durability.*

FORMATO	PESO PIEZA	PZAS. CAJA	M². CAJA	PESO CAJA	Nº CAJAS PALET	PESO PALET
SIZE	PIECES WEIGHT	PIECES / BOX	SQM / BOX	WEIGHT BOX	BOXES / PALLET	WEIGHT PALLET
15 x 40	-----	11	-----	-----	-----	-----
15 x 60	-----	6	-----	-----	-----	-----
15 x 120	4,905 Kg.	-----	-----	-----	S.P./U.O.*	S.P./U.O.*
15 x 160	6,540 Kg.	-----	-----	-----	S.P./U.O.*	S.P./U.O.*
120 x 32	12,600 Kg.	2	2,400 mL	26,300 Kg.	20	540 Kg.
160 x 32	16,800 Kg.	2	3,200 mL	33,800 Kg.	18	640 Kg.

\*S.P. Según Pedido / U.O. Under Order

# Gris Océano

PULIDO POLISHED

Gris Océano

## TRAZA



Baldosa  
Floor tile  
40 x 60 cm.

## PIREO Océano



Decorado  
Decorated  
8 x 40 cm.



Lineal  
Linear  
8 x 40 cm.



Angular  
Angle  
8 x 8 cm.

## ANTICA Maya Boreal



Decorado  
Decorated  
8 x 40 cm.




Angular  
Angle  
8 x 8 cm.



FORMATO	PESO PIEZA	PZAS. CAJA	M². CAJA	PESO CAJA	Nº CAJAS PALET	PESO PALET
SIZE	PIECES WEIGHT	PIECES / BOX	SQM / BOX	WEIGHT BOX	BOXES / PALLET	WEIGHT PALLET
8 x 8	0,170 Kg.	100	0,640 m².	17,000 Kg.	S.P./U.O.*	S.P./U.O.*
8 x 40	0,857 Kg.	21	8,400 ml.	18,000 Kg.	S.P./U.O.*	S.P./U.O.*
40 x 60	5,325 Kg.	5	1,200 m².	26,000 Kg.	48	1.300 Kg.

\*S.P. Según Pedido / U.O. Under Order

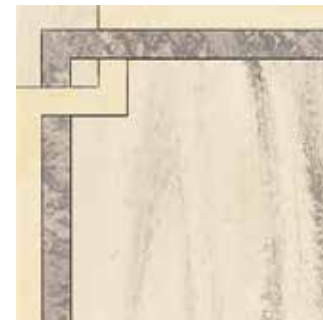
**ROSA DE LOS VIENTOS** Decoración integrada  
Integrated decoration



Beige Siena Gris Océano  
Blanco Pelta Gris Vulcano

Rosetón  
Rosette  
120 x 120 cm.

**MARCO Océano**



Angular  
Angle  
40 x 40 cm. / 60 x 60 cm.



Lineal  
Linear  
40 x 40 cm. / 60 x 60 cm.

\*Disponible en horizontal y vertical  
\*Horizontal and vertical also availables

FORMATO	PESO PIEZA	PZAS. CAJA	M². CAJA	PESO CAJA	Nº CAJAS PALET	PESO PALET
SIZE	PIECES WEIGHT	PIECES / BOX	SQM / BOX	WEIGHT BOX	BOXES / PALLET	WEIGHT PALLET
40 x 40	3,550 Kg.	6	0,960 m².	21,600 Kg.	64	1.410 Kg.
60 x 60	8,750 Kg.	4	1,440 ml.	35,300 Kg.	24	890 Kg.
120 x 120	-----	1	1,440 ml.	39,360 Kg.	-----	-----


\*S.P. Según Pedido / U.O. Under Order



# Gris Vulcano

PULIDO POLISHED

Gris Vulcano



Progresar es dar un paso  
hacia adelante para  
acercarnos al futuro.

*Progress is a step ahead  
to get the future closer.*

"Cualquier cosa que consigamos, no estamos solos en haberlo logrado. Hay un algo ahí que existe en parte o en potencia; es la atmósfera, el ambiente."

*"Anything achieved, we did not by ourselves. There is something there and exists or potentially; it is the atmosphere, the environment"*

Yehudi Menuhin



# Gris Vulcano

PULIDO POLISHED

Gris Vulcano



Baldosa  
Floor tile  
40 x 40 cm.



Baldosa  
Floor tile  
60 x 60 cm.



Baldosa  
Floor tile  
40 x 60 cm.



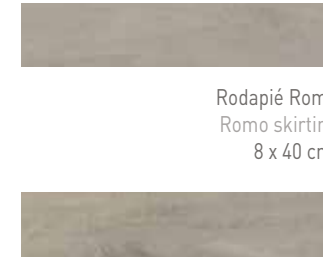
Baldosa  
Floor tile  
30 x 60 cm.



Baldosa  
Floor tile  
60 x 120 cm.



Tapa escalera  
Cover stair  
34,3 x 3,9 cm.




Rodapié Romo  
Romo skirting  
8 x 40 cm.




Rodapié Recto  
Recto skirting  
8 x 40 cm.



Listelo  
Liners  
8 x 40 cm.



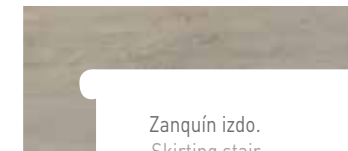
Rodapié Romo  
Romo skirting  
8 x 60 cm.



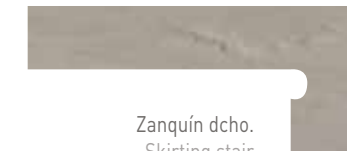
Rodapié Recto  
Recto skirting  
8 x 60 cm.



Listelo  
Liners  
8 x 60 cm.



Zanquín izdo.  
Skirting stair  
42,4 x 19 cm.



Zanquín dcho.  
Skirting stair  
42,4 x 19 cm.



Taco  
Insert  
8 x 8 cm.



Taco  
Insert  
15 x 15 cm.

FORMATO	PESO PIEZA	PZAS. CAJA	M². CAJA	PESO CAJA	Nº CAJAS PALET	PESO PALET
SIZE	PIECES WEIGHT	PIECES / BOX	SQM / BOX	WEIGHT BOX	BOXES / PALLET	WEIGHT PALLET
3,9 x 34,3	0,275 Kg.	52	-----	14,300 Kg.	S.P./U.O.*	S.P./U.O.*
8 x 8	0,170 Kg.	100	-----	17,000 Kg.	S.P./U.O.*	S.P./U.O.*
8 x 40	0,860 Kg.	21	8,400 ml.	18,000 Kg.	S.P./U.O.*	S.P./U.O.*
8 x 60	1,188 Kg.	12	7,200 ml.	14,250 Kg.	S.P./U.O.*	S.P./U.O.*
15 x 15	0,550 Kg.	24	0,540 ml.	13,500 Kg.	S.P./U.O.*	S.P./U.O.*
19 x 42,4	0,975 Kg.	8	-----	7,800 Kg.	S.P./U.O.*	S.P./U.O.*
30 x 60	3,900 Kg.	5	0,900 ml.	20,000 Kg.	48	940 Kg.
40 x 40	3,550 Kg.	6	0,960 ml.	21,600 Kg.	72	1.555 Kg.
40 x 60	5,325 Kg.	5	1,200 ml.	26,000 Kg.	48	1.300 Kg.
60 x 60	8,750 Kg.	4	1,440 ml.	35,300 Kg.	24	890 Kg.
60 x 120	17,500 Kg.	2	1,440 ml.	35,300 Kg.	21	800 Kg.

\*S.P. Según Pedido / U.O. Under Order

# Gris Vulcano

PULIDO POLISHED

Gris Vulcano



La tecnología por extrusión permite ofrecer piezas de gran formato con la misma calidad que las piezas estándar.

*Extrusion technology lets us offer great format pieces with the same quality as standard pieces.*

FORMATO	PESO PIEZA	PZAS. CAJA	M <sup>2</sup> . CAJA	PESO CAJA	Nº CAJAS PALET	PESO PALET
SIZE	PIECES WEIGHT	PIECES / BOX	SQM / BOX	WEIGHT BOX	BOXES / PALLET	WEIGHT PALLET
15 x 40	-----	11	-----	-----	-----	-----
15 x 60	-----	6	-----	-----	-----	-----
15 x 120	4,905 Kg.	-----	-----	-----	S.P./U.O.*	S.P./U.O.*
15 x 160	6,540 Kg.	-----	-----	-----	S.P./U.O.*	S.P./U.O.*
120 x 32	12,600 Kg.	2	2,400 mL	26,300 Kg.	20	540 Kg.
160 x 32	16,800 Kg.	2	3,200 mL	33,800 Kg.	18	640 Kg.


\*S.P. Según Pedido / U.O. Under Order

# Gris Vulcano

PULIDO POLISHED

Gris Vulcano


**ATLAS Grey** Decoración integrada  
Integrated decoration



Nero Antracita   
  Argón   
  Cristal  
 Blanco Perla   
  Gris Vulcano

Waterjet y Cristal  
80 x 80 cm.

**ALPES Grey** Decoración integrada  
Integrated decoration



Waterjet y Cristal  
80 x 80 cm.

**ATLAS Grey**



Cenefa  
Decorated  
10 x 40 cm.



Taco  
Insert  
10 x 10 cm.

FORMATO	PESO PIEZA	PZAS. CAJA	M <sup>2</sup> . CAJA	PESO CAJA	Nº CAJAS PALET	PESO PALET
SIZE	PIECES WEIGHT	PIECES / BOX	SQM / BOX	WEIGHT BOX	BOXES / PALLET	WEIGHT PALLET
80 x 80	-----	1	0,640 m <sup>2</sup> .	16,150 Kg.	-----	-----

\*S.P. Según Pedido / U.O. Under Order






# Gris Vulcano

PULIDO POLISHED

Gris Vulcano


ROSA DE LOS VIENTOS Decoración integrada  
Integrated decoration



Beige Siena Gris Océano  
Blanco Perla Gris Vulcano

Rosetón  
Rosette  
120 x 120 cm.

OLIMPO Perla Decoración integrada  
Integrated decoration



Blanco Perla Gris Vulcano

Rosetón  
Rosette  
120 x 120 cm.

FORMATO	PESO PIEZA	PZAS. CAJA	M². CAJA	PESO CAJA	Nº CAJAS PALET	PESO PALET
SIZE	PIECES WEIGHT	PIECES / BOX	SQM / BOX	WEIGHT BOX	BOXES / PALLET	WEIGHT PALLET
15 x 15	0,550 Kg.	24	0,540 m².	13,500 Kg.	S.P./U.O.*	S.P./U.O.*
15 x 40	1,465 Kg.	10	4,000 m².	14,650 Kg.	64	940 Kg.
120 x 120	-----	1	1,440 m².	39,360 Kg.	-----	-----


\*S.P. Según Pedido / U.O. Under Order



Decorado  
Decorated  
15 x 40 cm.



Angular  
Angle  
15 x 15 cm.



*"La elegancia no es destacar, es ser recordado."*

*"Elegance is not about being noticed, it's about being remembered."*

Giorgio Armani

La piedra, fuente de inspiración que nos brinda la naturaleza para diseñar nuevas piezas que rinden homenaje a uno de los materiales más ancestrales.

*The stone, inspiration source that nature provide in order to design new pieces that pays homage to one of the most ancestral materials.*



Baldosa  
Floor tile  
40 x 40 cm.



Baldosa  
Floor tile  
60 x 60 cm.



Baldosa  
Floor tile  
40 x 60 cm.




Taco  
Insert  
15 x 15 cm.




Taco  
Insert  
8 x 8 cm.




Rodapié Romo  
Romo skirting  
8 x 40 cm.




Rodapié Romo  
Romo skirting  
8 x 60 cm.



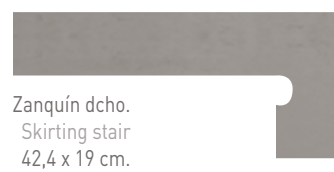
Zanquín izdo.  
Skirting stair  
42,4 x 19 cm.




Rodapié Recto  
Recto skirting  
8 x 40 cm.




Rodapié Recto  
Recto skirting  
8 x 60 cm.



Zanquín dcho.  
Skirting stair  
42,4 x 19 cm.



Listelo  
Liners  
8 x 40 cm.



Listelo  
Liners  
8 x 60 cm.




Tapa escalera  
Cover stair  
34,3 x 3,9 cm.

FORMATO	PESO PIEZA	PZAS. CAJA	M <sup>2</sup> . CAJA	PESO CAJA	Nº CAJAS PALET	PESO PALET
SIZE	PIECES WEIGHT	PIECES / BOX	SQM / BOX	WEIGHT BOX	BOXES / PALLET	WEIGHT PALLET
3,9 x 34,3	0,275 Kg.	52	-----	14,300 Kg.	S.P./U.O.*	S.P./U.O.*
8 x 8	0,170 Kg.	100	-----	17,000 Kg.	S.P./U.O.*	S.P./U.O.*
8 x 40	0,860 Kg.	21	8,400 ml.	18,000 Kg.	S.P./U.O.*	S.P./U.O.*
8 x 60	1,188 Kg.	12	7,200 ml.	14,250 Kg.	S.P./U.O.*	S.P./U.O.*
15 x 15	0,550 Kg.	24	0,540 ml.	13,500 Kg.	S.P./U.O.*	S.P./U.O.*
19 x 42,4	0,975 Kg.	8	-----	7,800 Kg.	S.P./U.O.*	S.P./U.O.*
40 x 40	3,550 Kg.	6	0,960 ml.	21,600 Kg.	72	1.555 Kg.
40 x 60	5,325 Kg.	5	1,200 ml.	26,000 Kg.	48	1.300 Kg.
60 x 60	8,750 Kg.	4	1,440 ml.	35,300 Kg.	24	890 Kg.

\*S.P. Según Pedido / U.O. Under Order






Especialmente recomendadas para lugares de mucho tránsito por su facilidad de limpieza y escaso mantenimiento.

*Epecially recommended for high transit places due to its easily cleaning and lack of maintenance.*

FORMATO	PESO PIEZA	PZAS. CAJA	M <sup>2</sup> . CAJA	PESO CAJA	Nº CAJAS PALET	PESO PALET
SIZE	PIECES WEIGHT	PIECES / BOX	SQM / BOX	WEIGHT BOX	BOXES / PALLET	WEIGHT PALLET
15 x 40	-----	11	-----	-----	-----	-----
15 x 60	-----	6	-----	-----	-----	-----
15 x 120	4,905 Kg.	-----	-----	-----	S.P./U.O.*	S.P./U.O.*
15 x 160	6,540 Kg.	-----	-----	-----	S.P./U.O.*	S.P./U.O.*
120 x 32	12,600 Kg.	2	2,400 mL	26,300 Kg.	20	540 Kg.
160 x 32	16,800 Kg.	2	3,200 mL	33,800 Kg.	18	640 Kg.

\*S.P. Según Pedido / U.O. Under Order


**ATLAS Grey** Decoración integrada  
Integrated decoration



Nero Antracita   
  Argón   
  Cristal  
 Blanco Perla   
  Gris Vulcano

Waterjet y Cristal  
80 x 80 cm.

**ALPES Grey** Decoración integrada  
Integrated decoration



Waterjet y Cristal  
80 x 80 cm.

**ATLAS Grey**



Cenefa  
Decorated  
10 x 40 cm.



Taco  
Insert  
10 x 10 cm.

FORMATO	PESO PIEZA	PZAS. CAJA	M <sup>2</sup> . CAJA	PESO CAJA	Nº CAJAS PALET	PESO PALET
SIZE	PIECES WEIGHT	PIECES / BOX	SQM / BOX	WEIGHT BOX	BOXES / PALLET	WEIGHT PALLET
80 x 80	-----	1	0,640 m <sup>2</sup> .	16,150 Kg.	-----	-----

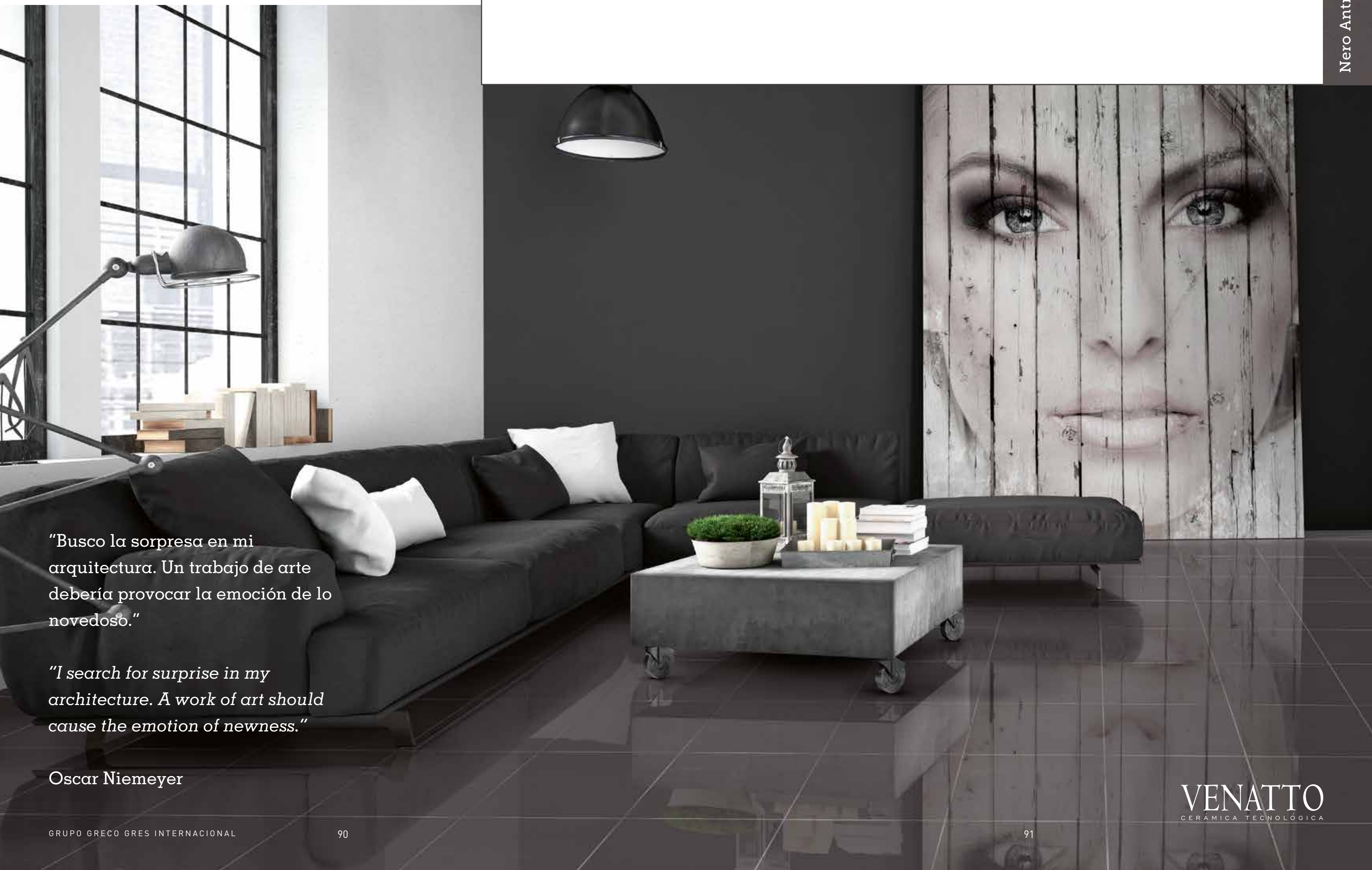
\*S.P. Según Pedido / U.O. Under Order



# Nero Antracita

PULIDO POLISHED

Nero Antracita



"Busco la sorpresa en mi arquitectura. Un trabajo de arte debería provocar la emoción de lo novedoso."

*"I search for surprise in my architecture. A work of art should cause the emotion of newness."*

Oscar Niemeyer

# Nero Antracita

PULIDO POLISHED

Nero Antracita

"Nuestro trabajo debería hacer  
soñar a la gente."

*"Our work should make people  
dream."*


Gianni Versace



# Nero Antracita

PULIDO POLISHED

Nero Antracita



Baldosa  
Floor tile  
40 x 40 cm.



Taco  
Insert  
8 x 8 cm.



Taco  
Insert  
15 x 15 cm.



Rodapié Romo  
Romo skirting  
8 x 40 cm.



Rodapié Recto  
Recto skirting  
8 x 40 cm.



Listelo  
Liners  
8 x 40 cm.

## CAMELIA



Baldosa  
Floor tile  
40 x 40 cm.

## CAPITONÉ NERO



Baldosa  
Floor tile  
40 x 40 cm.

FORMATO	PESO PIEZA	PZAS. CAJA	M <sup>2</sup> . CAJA	PESO CAJA	Nº CAJAS PALET	PESO PALET
SIZE	PIECES WEIGHT	PIECES / BOX	SQM / BOX	WEIGHT BOX	BOXES / PALLET	WEIGHT PALLET
8 x 8	0,170 Kg.	100	-----	17,000 Kg.	S.P./U.O.*	S.P./U.O.*
8 x 40	0,860 Kg.	21	8,400 ml.	18,000 Kg.	S.P./U.O.*	S.P./U.O.*
15 x 15	0,550 Kg.	24	0,540 ml.	13,500 Kg.	S.P./U.O.*	S.P./U.O.*
40 x 40	3,550 Kg.	6	0,960 ml.	21,600 Kg.	72	1.555 Kg.

\*S.P. Según Pedido / U.O. Under Order



# Nero Antracita

PULIDO POLISHED


Nero Antracita



Tabica Stair risers  
15 x 40 cm.

Tabica Stair risers  
15 x 120 cm.

Tabica Stair risers  
15 x 160 cm.



Destaca por su extraordinaria dureza y resistencia al rayado.  
*It is pointed out by its extraordinary hardness and scratching resistance.*

FORMATO	PESO PIEZA	PZAS. CAJA	M <sup>2</sup> . CAJA	PESO CAJA	Nº CAJAS PALET	PESO PALET
SIZE	PIECES WEIGHT	PIECES / BOX	SQM / BOX	WEIGHT BOX	BOXES / PALLET	WEIGHT PALLET
15 x 40	-----	11	-----	-----	-----	-----
15 x 120	4,905 Kg.	-----	-----	-----	S.P./U.O.*	S.P./U.O.*
15 x 160	6,540 Kg.	-----	-----	-----	S.P./U.O.*	S.P./U.O.*
120 x 32	12,600 Kg.	2	2,400 mL	26,300 Kg.	20	540 Kg.
160 x 32	16,800 Kg.	2	3,200 mL	33,800 Kg.	18	640 Kg.


\*S.P. Según Pedido / U.O. Under Order

# Nero Antracita

PULIDO POLISHED

Nero Antracita


**ATLAS Grey** Decoración integrada  
Integrated decoration



■ Nero Antracita ■ Argón  
■ Blanco Perla ■ Gris Vulcano


Waterjet y Cristal  
80 x 80 cm.

**ALPES Grey** Decoración integrada  
Integrated decoration



Waterjet y Cristal  
80 x 80 cm.


**MONT BLANC Grey** Decoración integrada  
Integrated decoration



■ Blanco Perla ■ Cristal  
■ Nero Antracita

3er Fuego,  
Waterjet y Cristal  
80 x 80 cm.

**CHAMONIX Grey** Decoración integrada  
Integrated decoration



■ Blanco Perla ■ Cristal  
■ Nero Antracita

3er Fuego,  
Waterjet y Cristal  
80 x 80 cm.

**ATLAS Grey**



Cenefa  
Decorated  
10 x 40 cm.



Taco  
Insert  
10 x 10 cm.

**PARADISE Antracita**



Decorado Decorated  
6 x 40 cm.



Lineal Linear  
6 x 40 cm.

**ARCANO Perla**



Decorado Decorated  
3,5 x 40 cm.

**ARCANO Antracita**



Decorado Decorated  
3,5 x 40 cm.

FORMATO	PESO PIEZA	PZAS. CAJA	M². CAJA	PESO CAJA	Nº CAJAS PALET	PESO PALET
SIZE	PIECES WEIGHT	PIECES / BOX	SQM / BOX	WEIGHT BOX	BOXES / PALLET	WEIGHT PALLET
3,5 x 40	0,375 Kg.	40	-----	15,000 Kg.	S.P./U.O.*	S.P./U.O.*
6 x 40	0,643 Kg.	20	8,000 ml.	12,900 Kg.	S.P./U.O.*	S.P./U.O.*
80 x 80	-----	1	0,640 ml.	16,150 Kg.	-----	-----


\*S.P. Según Pedido / U.O. Under Order

# Nero Antracita

PULIDO POLISHED

Nero Antracita

OLIMPO Perla Decoración integrada  
Integrated decoration



Blanco Perla Nero Antracita

Rosetón  
Rosette  
120 x 120 cm.



Decorado  
Decorated  
15 x 40 cm.



Angular  
Angle  
15 x 15 cm.

PIREO Océano



Decorado  
Decorated  
8 x 40 cm.




Lineal  
Linear  
8 x 40 cm.




Angular  
Angle  
8 x 8 cm.

CORINTO Antracita



Decorado  
Decorated  
8 x 40 cm.



Lineal  
Linear  
8 x 40 cm.

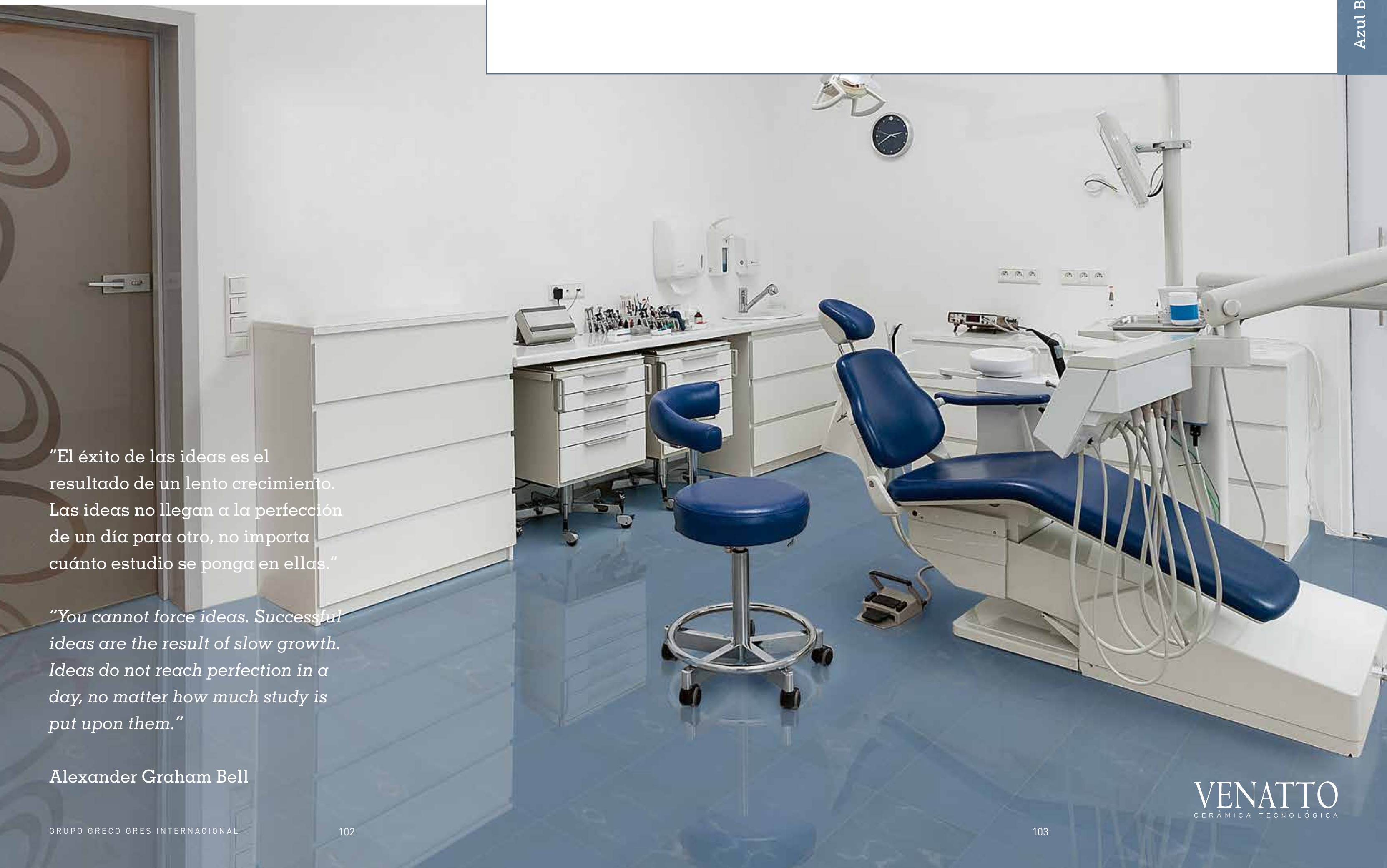


Angular  
Angle  
8 x 8 cm.

FORMATO	PESO PIEZA	PZAS. CAJA	M². CAJA	PESO CAJA	Nº CAJAS PALET	PESO PALET
SIZE	PIECES WEIGHT	PIECES / BOX	SQM / BOX	WEIGHT BOX	BOXES / PALLET	WEIGHT PALLET
8 x 8	0,170 Kg.	100	0,640 ml.	17,000 Kg.	S.P./U.O.*	S.P./U.O.*
8 x 40	0,857 Kg.	21	8,400 ml.	18,000 Kg.	S.P./U.O.*	S.P./U.O.*
15 x 15	0,550 Kg.	24	0,540 ml.	13,500 Kg.	S.P./U.O.*	S.P./U.O.*
15 x 40	1,465 Kg.	10	4,000 ml.	14,650 Kg.	S.P./U.O.*	S.P./U.O.*
120 x 120	-----	1	1,440 ml.	39,360 Kg.	-----	-----

\*S.P. Según Pedido / U.O. Under Order





"El éxito de las ideas es el resultado de un lento crecimiento. Las ideas no llegan a la perfección de un día para otro, no importa cuánto estudio se ponga en ellas."

*"You cannot force ideas. Successful ideas are the result of slow growth. Ideas do not reach perfection in a day, no matter how much study is put upon them."*

Alexander Graham Bell



"El color de una simple línea pintada con el pincel puede llevar a la libertad y a la felicidad."

*"Colour of a simple paint brush painted line can get you to freedom and happiness."*

Joan Miró

# Azul Boreal

PULIDO POLISHED

Azul Boreal



Baldosa  
Floor tile  
40 x 40 cm.



Taco  
Insert  
15 x 15 cm.



Taco  
Insert  
8 x 8 cm.



Rodapié Romo  
Romo skirting  
8 x 40 cm.



Rodapié Recto  
Recto skirting  
8 x 40 cm.



Listelo  
Liners  
8 x 40 cm.

## MARISMA



Decorado Decorated  
4 x 40 cm.

## GALAXIA



Decorado Decorated  
5 x 40 cm.



Lineal Linear  
5 x 40 cm.

## ANTICA Maya Boreal



Decorado  
Decorated  
8 x 40 cm.

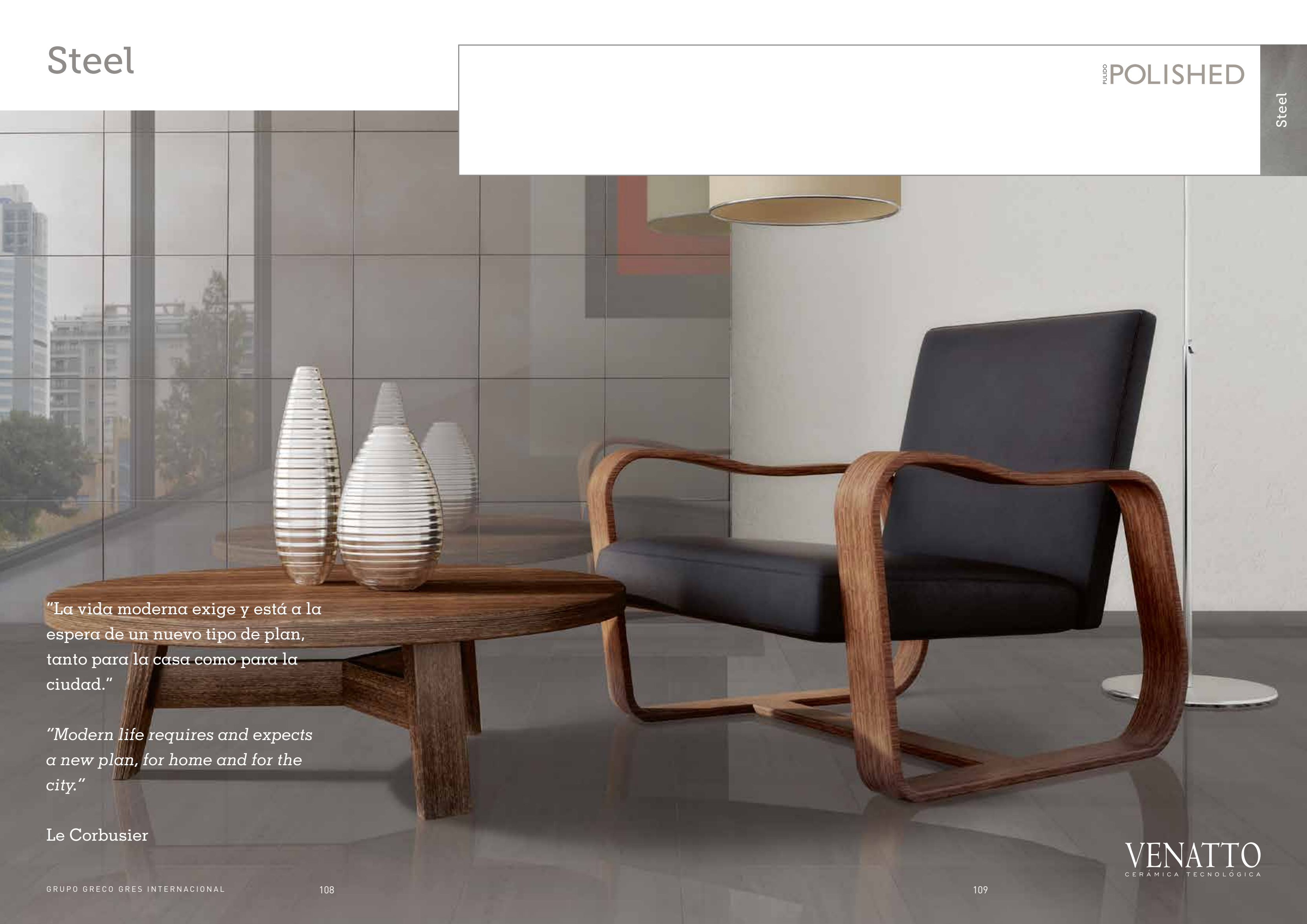


Angular  
Angle  
8 x 8 cm.

FORMATO	PESO PIEZA	PZAS. CAJA	M <sup>2</sup> . CAJA	PESO CAJA	Nº CAJAS PALET	PESO PALET
SIZE	PIECES WEIGHT	PIECES / BOX	SQM / BOX	WEIGHT BOX	BOXES / PALLET	WEIGHT PALLET
4 x 40	0,428 Kg.	20	-----	8,560 Kg.	S.P./U.O.*	S.P./U.O.*
5 x 40	0,536 Kg.	20	-----	10,720 Kg.	S.P./U.O.*	S.P./U.O.*
8 x 8	0,170 Kg.	100	-----	17,000 Kg.	S.P./U.O.*	S.P./U.O.*
15 x 15	0,550 Kg.	24	0,540 ml.	13,500 Kg.	S.P./U.O.*	S.P./U.O.*
8 x 40	0,860 Kg.	21	8,400 ml.	18,000 Kg.	S.P./U.O.*	S.P./U.O.*
40 x 40	3,550 Kg.	6	0,960 ml.	21,600 Kg.	72	1.555 Kg.

\*S.P. Según Pedido / U.O. Under Order





"La vida moderna exige y está a la espera de un nuevo tipo de plan, tanto para la casa como para la ciudad."

*"Modern life requires and expects a new plan, for home and for the city."*

Le Corbusier





"La ley del lujo no añade,  
elimina."

*"Luxury law adds, it does not  
remove."*

Giorgio Armani

Steel

PULIDO POLISHED

Steel



## DAMASCO



Baldosa  
Floor tile  
40 x 40 cm.



Baldosa  
Floor tile  
40 x 40 cm.



Taco  
Insert  
15 x 15 cm.



Taco  
Insert  
8 x 8 cm.



Taco  
Insert  
15 x 15 cm.



Taco  
Insert  
8 x 8 cm.




Listelo  
Liners  
8 x 40 cm.



Listelo  
Liners  
8 x 40 cm.



Tabica  
Stair risers  
15 x 40 cm.



Tabica  
Stair risers  
15 x 40 cm.

FORMATO	PESO PIEZA	PZAS. CAJA	M <sup>2</sup> . CAJA	PESO CAJA	Nº CAJAS PALET	PESO PALET
SIZE	PIECES WEIGHT	PIECES / BOX	SQM / BOX	WEIGHT BOX	BOXES / PALLET	WEIGHT PALLET
8 x 8	0,170 Kg.	100	-----	17,000 Kg.	S.P./U.O.*	S.P./U.O.*
8 x 40	0,860 Kg.	21	8,400 ml.	18,000 Kg.	S.P./U.O.*	S.P./U.O.*
15 x 15	0,550 Kg.	24	0,540 ml.	13,500 Kg.	S.P./U.O.*	S.P./U.O.*
15 x 40	1,400 Kg.	11	4,400 ml.	15,400 Kg.	S.P./U.O.*	S.P./U.O.*
40 x 40	3,550 Kg.	6	0,960 ml.	21,600 Kg.	72	1.555 Kg.

\*S.P. Según Pedido / U.O. Under Order



Sueños que evocan la magia de inspiración persa resultan ideales para combinar con cualquier colección.

*Dreams that recall persian inspiration magic are the right to be combined with any collection.*



El oro es eterno. No se desgasta y se transmite como legado a las siguientes generaciones.

*Gold is eternal. It does not wear out and it is transmitted as a heritage to next generations.*

Gold

PULIDO POLISHED

Gold



## ORQUÍDEA



Baldosa  
Floor tile  
40 x 40 cm.



Taco  
Insert  
15 x 15 cm.



Taco  
Insert  
8 x 8 cm.



Listelo  
Liners  
8 x 40 cm.




Tabica  
Stair risers  
15 x 40 cm.

FORMATO	PESO PIEZA	PZAS. CAJA	M <sup>2</sup> . CAJA	PESO CAJA	Nº CAJAS PALET	PESO PALET
SIZE	PIECES WEIGHT	PIECES / BOX	SQM / BOX	WEIGHT BOX	BOXES / PALLET	WEIGHT PALLET
8 x 8	0,170 Kg.	100	-----	17,000 Kg.	S.P./U.O.*	S.P./U.O.*
8 x 40	0,860 Kg.	21	8,400 ml.	18,000 Kg.	S.P./U.O.*	S.P./U.O.*
15 x 15	0,550 Kg.	24	0,540 ml.	13,500 Kg.	S.P./U.O.*	S.P./U.O.*
15 x 40	1,400 Kg.	11	4,400 ml.	15,400 Kg.	S.P./U.O.*	S.P./U.O.*
40 x 40	3,550 Kg.	6	0,960 ml.	21,600 Kg.	72	1.555 Kg.

\*S.P. Según Pedido / U.O. Under Order





"Ser moderno es vivir hechizado por la salvaje autonomía del detalle."

*"Being modern is living wicked by the wild detail autonomy."*


Susan Sontag

# Nuptse Grey

PULIDO POLISHED

Nuptse


DHARA Grey



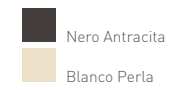
Decoración integrada  
Integrated decoration  
40 x 40 cm.



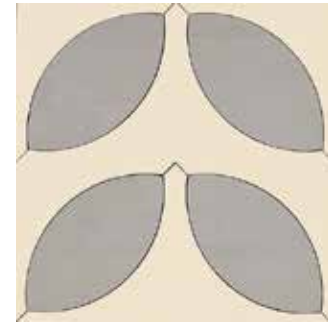
NEPAL Grey



Decoración integrada  
Integrated decoration  
40 x 40 cm.




SHANDUR Grey



Decoración integrada  
Integrated decoration  
40 x 40 cm.




MONZÓN Grey



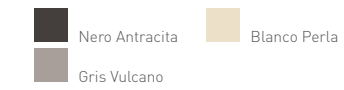
Decoración integrada  
Integrated decoration  
40 x 40 cm.




BUTÁN Grey




Decoración integrada  
Integrated decoration  
40 x 40 cm.




EVEREST Grey



Decoración integrada  
Integrated decoration  
40 x 40 cm.




INDO Grey



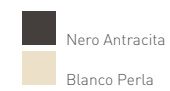
Decoración integrada  
Integrated decoration  
40 x 40 cm.




GANGES Grey




Decoración integrada  
Integrated decoration  
40 x 40 cm.



BENGALA Grey



Decoración integrada  
Integrated decoration  
40 x 40 cm.



FORMATO	PESO PIEZA	PZAS. CAJA	M². CAJA	PESO CAJA	Nº CAJAS PALET	PESO PALET
SIZE	PIECES WEIGHT	PIECES / BOX	SQM / BOX	WEIGHT BOX	BOXES / PALLET	WEIGHT PALLET
40 x 40	3,550 Kg.	6	0,960 m².	21,600 Kg.	72	1.555 Kg.

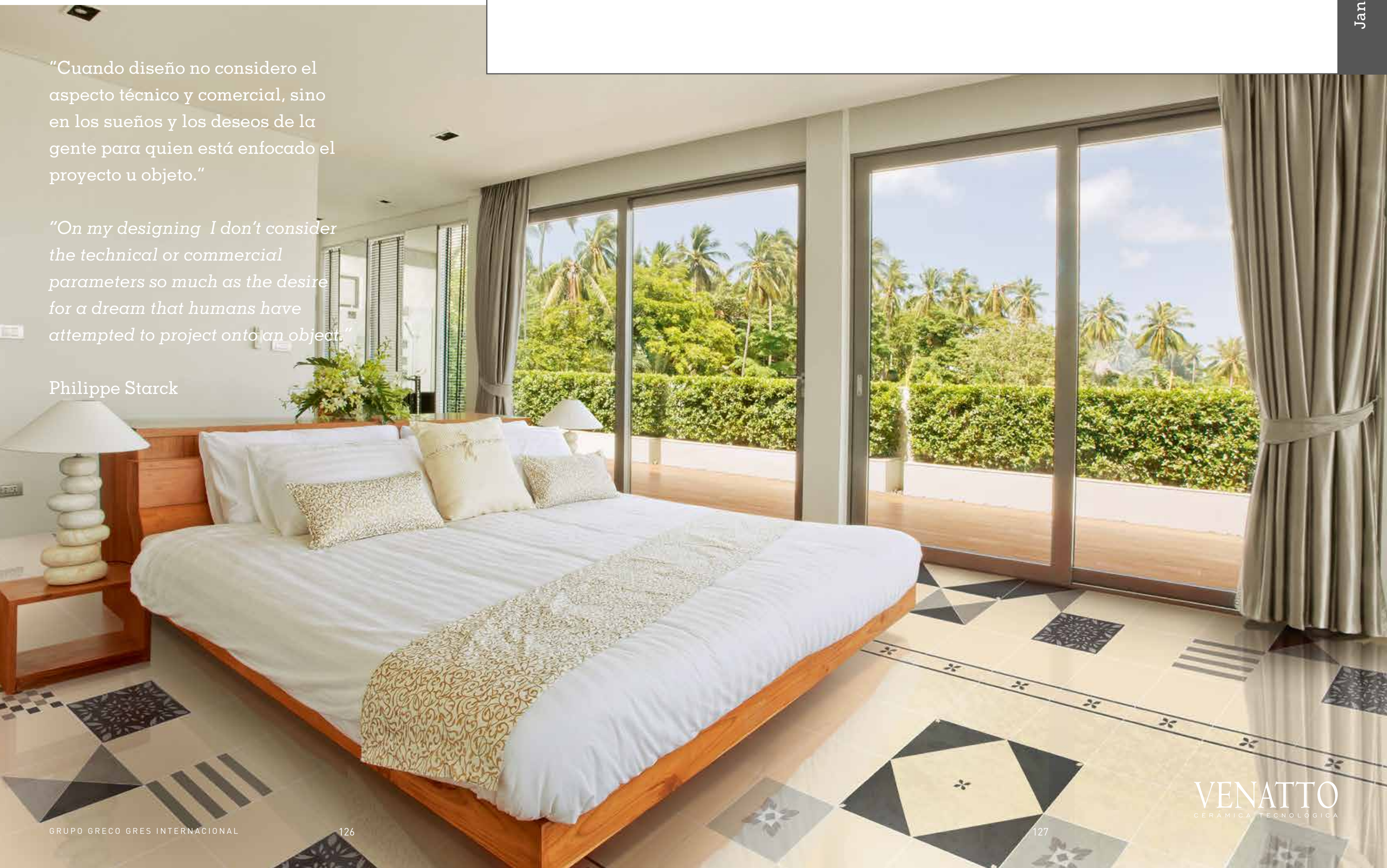
\*S.P. Según Pedido / U.O. Under Order



“Cuando diseño no considero el aspecto técnico y comercial, sino en los sueños y los deseos de la gente para quien está enfocado el proyecto u objeto.”

*“On my designing I don't consider the technical or commercial parameters so much as the desire for a dream that humans have attempted to project onto an object.”*

Philippe Starck




# Jannu Grey

PULIDO POLISHED

Jannu


DAMERO Grey




Decoración integrada  
Integrated decoration  
40 x 40 cm.



YUMA Grey



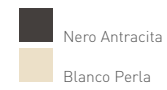
Decoración integrada  
Integrated decoration  
40 x 40 cm.



ACANTO Grey

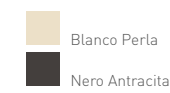



Decoración integrada  
Integrated decoration  
40 x 40 cm.



SAMARA Grey

Decoración integrada  
Integrated decoration



80 x 80 cm.




Decoración integrada  
Integrated decoration  
40 x 40 cm.

SAMARA Grey



Cenefa  
15 x 40 cm.

ZIGURAT Grey




Decoración integrada  
Integrated decoration  
40 x 40 cm.



KEOPS Grey



Decoración integrada  
Integrated decoration  
40 x 40 cm.



SUMMIT Grey



Decoración integrada  
Integrated decoration  
40 x 40 cm.



KAMET Grey




Cenefa  
8 x 40 cm.



ITHACA Grey




Cenefa  
8 x 40 cm.



TRIVOR Grey



Cenefa  
8 x 40 cm.



FORMATO	PESO PIEZA	PZAS. CAJA	M <sup>2</sup> . CAJA	PESO CAJA	Nº CAJAS PALET	PESO PALET
SIZE	PIECES WEIGHT	PIECES / BOX	SQM / BOX	WEIGHT BOX	BOXES / PALLET	WEIGHT PALLET
8 x 40	0,860 Kg.	21	8,400 m <sup>2</sup> .	18,000 Kg.	S.P./U.O.*	S.P./U.O.*
15 x 40	1,400 Kg.	11	4,400 m <sup>2</sup> .	15,400 Kg.	S.P./U.O.*	S.P./U.O.*
40 x 40	3,550 Kg.	6	0,960 m <sup>2</sup> .	21,600 Kg.	72	1.555 Kg.

\*S.P. Según Pedido / U.O. Under Order

# CARACTERÍSTICAS TÉCNICAS

PULIDO POLISHED

## TECHNICAL FEATURES

*Venatto provides an extensive range of high technology paving and ceramic facades.*

*Cutting-edge solutions that lend quality finishes to construction projects and highlight the beauty of housing, hotels, apartments, office buildings, shopping centres, large public buildings, etc.*

*As well as being the best choice in communal indoor areas, such as halls, stairways, corridors and living rooms, they are the perfect solution for adding a touch of quality to any space in the home.*

Venatto ofrece una extensa gama de pavimentos y fachadas cerámicas de alta tecnología.

Soluciones de vanguardia que aportan calidad a las promociones y realzan toda la belleza de sus acabados en edificaciones residenciales, hoteles, apartamentos, edificios de oficinas, centros comerciales, grandes edificios públicos, etc.

Además de constituir la mejor elección en ambientes interiores comunes como portales, escaleras, pasillos y recibidores, son la solución ideal para vestir de calidad cualquier ambiente de la vivienda.

# Technical Features

## LAYOUT

Venatto is a latest generation ceramic product manufactured in bulk for subsequent polishing and regrinding, thereby achieving unique and original pieces that reproduce the quality of natural stone in a highly realistic manner.

In order for ceramic technology to stand out, it is necessary to be very much aware of a series of secondary features that are essential for its correct application. Attachment materials, intermediate layers for levelling, reinforcement and insulation or the base for the tile floor, are the hidden face of the final product.

## THE RIGHT SURFACE

Firstly, it is vital to ensure a flat, even and regular surface. Prior to addressing the perfect siting of the ceramic tiles, take into account that the adherence of the material will be the key to the final result.

The bed to be covered must be perfectly level. For surface levelling, we have a thin layer of attachment material (the most suitable laying technique for these kinds of products); the intermediate layers for levelling, reinforcement and insulation; the displacement and insulation layers; and the bed for the tiling floor.

## EXPANSION JOINTS

Expansion joints amount to only 1,5 millimetres, a gap that is to be strictly upheld in order to avoid all those stresses that may arise from the combined action of bed, adhesive and tile.

When working with larger surfaces, use is to be made of partition or elastic expansion joints, dividing the paving up into equal parts of four-by-four metres.

It is advisable to maintain a gap between the paving and wall facings, jumps in level or such like, by means of the so-called perimeter joints. A simple solution to avoid the accumulation of stresses that, in time, could be the cause of the always unpleasant detachment of pieces. This is a problem that is easily avoided by inserting these gaps, which may be concealed by fitting a skirting board, an essential decorative feature that completes the final result.

## LAYING AND CONSOLIDATION

When laying extruded technological ceramics, it is essential to use consolidation or attachment materials, as the tiles barely absorb liquids. It should be noted that these materials have to be compatible with the porosity we are going to be working with. It is highly recommended to use suitable adhesives for the laying of "fine layer" – the most widely used method of gluing for installing tiles on flat surfaces, with an adhesive that is normally spread over the surface with a flat blade or trowel and then subsequently combed with a toothed instrument to render the required thickness.

But when working with non-residential applications, cement-based adhesives are to be used with a high content of polymeric resins, reaction or dispersion adhesives that are to be chosen on the basis of the environmental conditions and the needs of the bed. On top of all this, there is to be significant chemical resistance in the case of industrial applications.

Once laid, between 48 and 72 hours have to elapse before treading on/using the paving provided, as extruded technological ceramics has virtually no capacity for absorption and the attachment material requires more time to dry. The same procedure is to apply when working with pointing materials.

Best results are obtained when the attachment material is used in the proper manner, in all cases strictly following the manufacturer's instructions, both in terms of preparation and in use, and keeping meticulously to the times specified.

Finally, it should not be forgotten that suitable tools are to be used for cutting this type of product and when drilling, it is advisable to cool it with water.

In order to avoid problems of cleanliness following fitting, it is advisable not to mark the tiles in pencil or use pointing products that contain micronised carbon.

## MAINTENANCE ADVISE

During laying

It will be necessary to protect the paving once laid to avoid any damage until all the work has been completed, due to the certain presence of abrasive material and the constant coming and going of tools involved. It will be enough to cover it with cardboard, a layer of sawdust or plastic of a certain thickness, which can then be removed once work has been completed.

Initial cleaning after laying

To remove any imperfections following the installation of the material, it should be enough simply to apply a disinfectant. Were this not to be the case, use an acid-based detergent, taking care to comply with the chemical resistance recommended by the ceramics' manufacturer.

For thorough subsequent cleaning, it is advisable to proceed as follows:

- Use a natural sponge, avoiding the use of metal scrapers and abrasive scouring materials.
- Clean the surface with water before applying any chemical product, so as to avoid the absorption of elements used beforehand in the pointing. Once the chemical treatment has been applied, rinse again with water to avoid leaving any artificial trace that may damage the surface.

It should be remembered that acid damages the joints by reacting with cement prior to setting. We should therefore avoid using acid when cleaning recently installed surfaces.

It is essential to deploy experienced personnel when performing this initial cleaning, so as to ensure the success of the project.

Daily cleanign

The everyday cleaning of extruded technological ceramics is extremely straightforward. All that is needed is water with a suitable dose of an alkaline-based detergent. Use should be avoided of waxes or oils, given that the low porosity of the surface will hinder the proper application of products of this nature.

# Características Técnicas

VENATTO  
CERÁMICA TECNOLÓGICA

## DISPOSICIÓN

Venatto es un producto cerámico de última generación fabricado en masa para posteriormente ser pulido y rectificado, consiguiendo piezas únicas y originales que reproducen con gran realismo la nobleza de la piedra natural.

Para que la cerámica tecnológica destaque es necesario tener muy en cuenta una serie de elementos secundarios que resultan fundamentales para su correcta aplicación. Materiales de agarre, capas intermedias de nivelación, refuerzo y aislamiento o el soporte del embaldosado, son la cara oculta del producto final.

## UNA SUPERFICIE ADECUADA

En primer lugar, será imprescindible asegurar una superficie lisa, regulada y sin deformaciones. Antes de plantear una perfecta ubicación de las baldosas cerámicas se ha de tener en cuenta que la adherencia del material será la clave del resultado final.

El soporte a revestir deberá estar perfectamente nivelado. Para allanar la superficie contamos con el material de agarre en capa fina (la técnica de colocación más adecuada para este tipo de productos); las capas intermedias de nivelación, refuerzo y aislamiento; las capas de deslizamiento y aislamiento; y el soporte del embaldosado.

## JUNTAS DE DILATACIÓN Y COLOCACIÓN

Las juntas de colocación son solamente de 1,5 milímetros, una separación que debe respetarse con máximo rigor para eliminar todas aquellas tensiones que puedan resultar de la combinación entre soporte, adhesivo y baldosa.

Para trabajar con superficies mayores se utilizarán las denominadas juntas de partición o de dilatación elásticas, fraccionando el pavimento en partes iguales de cuatro por cuatro metros.

Será conveniente respetar una separación entre el pavimento y el revestimiento de paredes, elevaciones de nivel o similares, mediante las denominadas juntas perimetrales. Una solución sencilla para evitar la suma de tensiones que podría llegar a causar, con el paso del tiempo, el siempre desagradable despegue de las piezas. Un problema perfectamente evitable respetando estas separaciones que pueden disimularse con la colocación de un rodapié, elemento decorativo indispensable para rematar el resultado final.

## COLOCACIÓN Y AFIANZAMIENTO

Para la colocación de la cerámica tecnológica extrusionada resulta imprescindible la utilización de materiales de afianzamiento o agarre ya que las baldosas apenas absorben los líquidos. Hay que tener en cuenta que estos materiales tienen que ser compatibles con la porosidad con la que vamos a trabajar.

Lo más recomendable es la utilización de pegamentos adecuados para la colocación de "capa fina" -el sistema de encolado más utilizado para la instalación de baldosas sobre superficies planas-, con un adhesivo que se extiende normalmente con una paleta o llana lisa sobre la superficie y posteriormente se peina con una llana dentada para obtener el espesor adecuado.

Pero si trabajamos con aplicaciones no residenciales se han de usar adhesivos cementosos con alto contenido de resinas poliméricas, adhesivos de reacción o dispersión, que elegiremos

en función de las condiciones ambientales y las peticiones del soporte. A todo ello hay que añadir una alta resistencia química en el caso de las aplicaciones industriales.

Una vez colocado, habrá que esperar entre 48 y 72 horas antes de pisar/utilizar el pavimento dispuesto, ya que la cerámica tecnológica extrusionada apenas tiene capacidad de absorción y el material de agarre precisa mayor tiempo de secado. Cuando se trabaje con materiales de rejuntado se deberá respetar el mismo procedimiento.

Para obtener un resultado óptimo, el material de agarre se deberá emplear de forma adecuada, siguiendo siempre al pie de la letra las instrucciones del fabricante, tanto en preparación como en aplicación, y respetando escrupulosamente los tiempos indicados. Por último, no hay que olvidar que es necesario utilizar herramientas adecuadas para el corte de este tipo de producto, y para taladrar es conveniente refrigerarlo con agua.

Para evitar problemas de limpieza tras la colocación se aconseja no marcar la baldosa con lápiz ni utilizar productos de rejuntado que contengan carbón micronizado.

## CONSERVACIÓN

Durante la obra

Será necesario proteger el pavimento ya colocado para impedir que sufra daños hasta la finalización de la obra, debido a la segura presencia de material abrasivo y al continuo trasiego de herramientas con el consiguiente riesgo que conlleva. Bastará la colocación de cartones, una capa de serrín o plásticos de cierto grosor que se retirarán al finalizar el trabajo.

Primera limpieza tras la colocación

Para eliminar todas las imperfecciones tras la instalación del material debería ser suficiente la aplicación de un desincrustante. De no ser así se empleará un detergente de base ácida, teniendo cuidado de respetar la resistencia química que recomienda el fabricante de la cerámica.

Para realizar una buena limpieza posterior se aconseja:

- Utilizar una esponja natural, descartando el empleo de espátulas metálicas y estropajos abrasivos.
- Limpiar la superficie con agua antes de aplicar cualquier producto químico, a fin de evitar la absorción de elementos utilizados previamente en el rejuntado. Una vez aplicado el tratamiento químico se aclarará de nuevo con agua para no dejar ningún rastro artificial que pueda dañar la superficie.

Recordemos que el ácido daña las juntas al reaccionar con el cemento no fraguado. De ahí que eludamos realizar una limpieza ácida en superficies recién instaladas.

Resulta primordial contar con personal experimentado para la realización de esta primera limpieza, si se quiere garantizar el éxito de la obra.

Limpieza diaria

La limpieza habitual de la cerámica tecnológica extrusionada es sumamente sencilla. Sólo necesita agua con una dosis adecuada de detergente de base alcalina. Debe evitarse el empleo de ceras o aceites, debido a la baja porosidad de la superficie que impedirá la aplicación correcta de este tipo de productos.

# Technical Features

## TECHNICAL ADVICE

In order to achieve the best results, we suggest the appropriate choice of material in keeping with the product's characteristics and the use to which it is to be put. Fitting the right material for each case is the surest guarantee of success. It will extend the life of our products and will ensure our customers' trust.

In view of this, there are four basic conditions that ensure the perfect maintenance and durability of extruded technological ceramics, according to the use to be made accordingly:

### One

Recommended for bathrooms in private homes.  
Under no circumstances may abrasive products be used.  
Floor suitable for soft footwear.

### Two

Recommended for bathrooms and bedrooms.  
Avoid the use of abrasive products.  
Floor suitable for soft footwear.

### Three

Recommended for use anywhere in a private home.  
Average resistance to abrasion.  
Floor suitable for normal footwear.

### Four

Recommended for offices and well-travelled surfaces.  
Major resistance to abrasion.  
Floor suitable for normal footwear.

Any use that does not comply with these recommendations shall release the manufacturer from liability arising from any unexpected compromising circumstances.

## ICONOGRAPHIC DESCRIPTION OF THE PRODUCT'S TECHNICAL FEATURES

PULIDO POLISHED

Coating		Surface scratch hardness (Mohs scale) UNE-EN 67.101		5 - 7
Floor tile		Bending resistance UNE-EN 10545-4		35-55 N/mm <sup>2</sup>
Colour Variety		Thickness		9 to 12 mm.
Busy transit		Hygienic: resistance to chemical etching UNE-EN 10545-13		Resist
Water absorption UNE-EN 10545-3		Deep abrasion resistance UNE-EN 10545-6		< 175 mm <sup>3</sup>
Lineal thermal expansion coefficient UNE-EN 10545-8		Resistance against thermal shocks UNE-EN 10545-9		Resist
Resistance to staining UNE-EN 10545-14		Frost resistance UNE-EN 10545-12		Resist
Joint aesthetically recommended		Sliding resistance UNE-ENV 12633		Class 1
ASTM-C 1028-96 static coefficient of friction		ASTM-C 1028-96 static coefficient of friction		F <sub>s</sub> - 0,98

# Características Técnicas

VENATTO  
CERÁMICA TECNOLÓGICA

## CONSEJOS TÉCNICOS

Para conseguir el mejor resultado sugerimos una buena selección del material en función de las características del producto y el uso que se le va a dar. Colocar el material idóneo para cada caso es la mayor garantía de éxito. Alargará la vida de nuestros productos y asegurará la confianza de nuestros clientes.

Así las cosas se establecen cuatro condiciones básicas que garantizan la perfecta conservación y durabilidad de la cerámica tecnológica extrusionada, según el uso que se le va a dar:

### Primero

Aconsejado para baños de casas particulares.  
Se prohíbe la utilización de productos abrasivos.  
Suelo útil para calzados suaves.

### Segundo

Aconsejado para baños y dormitorios.  
Se recomienda no utilizar productos abrasivos.  
Suelo útil para calzados suaves.

### Tercero

Aconsejado para cualquier sala de una casa particular.  
Solidez media a la abrasión.  
Suelo útil para calzado tradicional.

### Cuarto

Aconsejado para oficinas y superficies transitadas.  
Solidez fuerte a la abrasión.  
Suelo útil para calzado tradicional.

Cualquier uso contrario a estas recomendaciones liberará al fabricante de toda responsabilidad ante situaciones negativas no previstas.

## DESCRIPCIÓN ICONOGRÁFICA DE LAS CARACTERÍSTICAS TÉCNICAS DEL PRODUCTO.

PULIDO POLISHED

Revestimiento		Dureza mohs UNE-EN 67.101		5 - 7
Pavimento		Resistencia a la flexión UNE-EN 10545-4		35-55 N/mm <sup>2</sup>
Destonificado		Grosor de pieza		9 a 12 mm.
Alto tránsito		Higiénico: resistente a productos de limpieza con químicos fuertes. UNE-EN 10545-13		Resiste
Absorción de agua UNE-EN 10545-3		Resistencia a la abrasión profunda. UNE-EN 10545-6		< 175 mm <sup>3</sup>
Coefficiente de dilatación térmica UNE-EN 10545-8		Resistencia al choque térmico UNE-EN 10545-9		Resiste
Resistencia a las manchas UNE-EN 10545-14		Resistencia al hielo UNE-EN 10545-12		Resiste
Junta estéticamente recomendada		Resistencia al deslizamiento UNE-ENV 12633		Clase 1
ASTM-C 1028-96 Coeficiente de fricción estática		ASTM-C 1028-96 Coeficiente de fricción estática		F <sub>s</sub> - 0,98

# COMPROMISO DE CALIDAD

## QUALITY COMMITMENT

*In 2000 Bureau Veritas Quality International Spain, accredited ENAC and UKAS, gave us the certificate for quality assurance. The laboratory of Greco Gres Internacional, responsible for innovation and product development, oversees every detail of the process by a comprehensive quality control backed by the most stringent international certifications. The result is a unique product due to its technical qualities and impeccable design.*

En el año 2000 el Bureau Veritas Quality Internacional España nos concedió el certificado del sistema de aseguramiento de la calidad con acreditación ENAC y UKAS. El laboratorio de Greco Gres Internacional, encargado de la innovación y desarrollo de nuevos productos, supervisa cada detalle del proceso de elaboración con un exhaustivo control de calidad avalado por los más exigentes certificados internacionales. El resultado es un producto único por sus cualidades técnicas y su cuidado diseño.





**GRUPO GRECO GRES INTERNACIONAL**



ISO 9001  
BUREAU VERITAS  
Certification

**GRUPO GRECO GRES INTERNACIONAL, S.L.**  
Avda. Castilla-La Mancha, Nº 1.  
45240 Alameda de la Sagra - Toledo - Spain  
Tel. + 34 925 500 054 • Fax: + 34 925 500 270  
Email: [informacion@grecogres.com](mailto:informacion@grecogres.com)  
[www.grecogres.com](http://www.grecogres.com)

**DELEGACIÓ NORT-EST. GRECO GRES INTERNACIONAL, S.L.  
GRECO CATALUNYA (DIPÓSIT LOGÍSTIC):**

Pol. Ind., El Pla c/ Miquel Torello i Pagés, 40  
08750 Molins de Rei - Barcelona - Spain  
Tel. + 34 936 803 880 • Fax: + 34 936 803 026  
Email: [grecocatalunya@grecogres.com](mailto:grecocatalunya@grecogres.com)

**ALMACEN REGULADOR**

Pol. Ind., El Plans, Parcela 1  
12592 Chilches - Castellón - Spain  
Tel. + 34 964 584 072 • Fax: + 34 964 584 073

Junio-17

MADE IN SPAIN





**VENATTO**  
CERÁMICA TECNOLÓGICA

Junio-17  
MADE IN SPAIN

