

# PROMENADE

bellezza contemporanea

**SERENISSIMA** 

[www.serenissima.re.it](http://www.serenissima.re.it)



Argento 120x120 . 48"x48" rett




Argento 120x120 . 48"x48" rett





Ebano 60x60 . 24"x24" rett



Ebano 60x60 . 24"x24" rett - Mosaico Esagona Ebano 25x30 . 10"x12" rett





Sabbia 60x120 . 24"x48" rett



Sabbia 60x120 . 24"x48" rett





Corda R11 60x120 . 24"x48" rett




Corda R11 60x120 . 24"x48" rett





Tan 60x120 . 24"x48" rett



Tan 60x120 . 24"x48" rett



**GRES PORCELLANATO SMALTATO COLORATO IN MASSA**

GLAZED PORCELAIN STONEWARE WITH COLOURED BODY | GRÈS CÉRAMÉ ÉMAILLÉ COLORÉ DANS LA MASSE  
GLASIERTES FEINSTEINZEUG IN DER MASSE GEFÄRBT | ГЛАЗУРОВАННЫЙ КЕРАМОГРАНИТ, ОКРАШЕННЫЙ ПО ВСЕЙ ТОЛЩИНЕ

# PROMENADE



## SABBIA



100x100 . 40"x40" rett  
100x100 . 40"x40" rett R11

**8,5 mm** - 5/16"  
spessore  
thickness  
épaisseur  
stärke  
толщина

## CORDA



100x100 . 40"x40" rett  
100x100 . 40"x40" rett R11

**8,5 mm** - 5/16"  
spessore  
thickness  
épaisseur  
stärke  
толщина



120x120 . 48"x48" rett



60x120 . 24"x48" rett  
60x120 . 24"x48" rett R11



60x60 . 24"x24" rett  
60x60 . 24"x24" rett R11



30x60 . 12"x24" rett  
30x60 . 12"x24" rett R11

**10 mm** - 3/8"  
spessore  
thickness  
épaisseur  
stärke  
толщина



120x120 . 48"x48" rett



60x120 . 24"x48" rett  
60x120 . 24"x48" rett R11



60x60 . 24"x24" rett  
60x60 . 24"x24" rett R11



30x60 . 12"x24" rett  
30x60 . 12"x24" rett R11

**10 mm** - 3/8"  
spessore  
thickness  
épaisseur  
stärke  
толщина

## 19MM



60x120 . 24"x48" rett R11

**19 mm** - 13/16"  
spessore  
thickness  
épaisseur  
stärke  
толщина

## 19MM



60x120 . 24"x48" rett R11

**19 mm** - 13/16"  
spessore  
thickness  
épaisseur  
stärke  
толщина

**GRES PORCELLANATO SMALTATO COLORATO IN MASSA**

GLAZED PORCELAIN STONWARE WITH COLOURED BODY | GRÈS CÉRAMÉ ÉMAILLÉ COLORÉ DANS LA MASSE  
GLASIERTES FEINSTEINZEUG IN DER MASSE GEFÄRBT | ГЛАЗУРОВАННЫЙ КЕРАМОГРАНИТ, ОКРАШЕННЫЙ ПО ВСЕЙ ТОЛЩИНЕ

# PROMENADE



## TAN



100x100 . 40"x40" rett

**8,5 mm** - <sup>5</sup>/<sub>16</sub>"  
spessore  
thickness  
épaisseur  
stärke  
толщина

## ARGENTO



100x100 . 40"x40" rett  
100x100 . 40"x40" rett R11

**8,5 mm** - <sup>5</sup>/<sub>16</sub>"  
spessore  
thickness  
épaisseur  
stärke  
толщина



120x120 . 48"x48" rett



60x120 . 24"x48" rett



60x60 . 24"x24" rett



30x60 . 12"x24" rett

**10 mm** - <sup>3</sup>/<sub>8</sub>"  
spessore  
thickness  
épaisseur  
stärke  
толщина



120x120 . 48"x48" rett



60x120 . 24"x48" rett  
60x120 . 24"x48" rett R11



60x60 . 24"x24" rett  
60x60 . 24"x24" rett R11



30x60 . 12"x24" rett  
30x60 . 12"x24" rett R11

**10 mm** - <sup>3</sup>/<sub>8</sub>"  
spessore  
thickness  
épaisseur  
stärke  
толщина

## 19MM



60x120 . 24"x48" rett R11

**19 mm** - <sup>13</sup>/<sub>16</sub>"  
spessore  
thickness  
épaisseur  
stärke  
толщина



**GRES PORCELLANATO SMALTATO COLORATO IN MASSA**

GLAZED PORCELAIN STONEWARE WITH COLOURED BODY | GRÈS CÉRAMÉ ÉMAILLÉ COLORÉ DANS LA MASSE  
GLASIERTES FEINSTEINZEUG IN DER MASSE GEFÄRBT | ГЛАЗУРОВАННЫЙ КЕРАМОГРАНИТ, ОКРАШЕННЫЙ ПО ВСЕЙ ТОЛЩИНЕ

# PROMENADE



## EBANO



100x100 . 40"x40" rett

**8,5 mm** - 5/16"  
**spessore**  
thickness  
épaisseur  
stärke  
толщина



120x120 . 48"x48" rett



60x120 . 24"x48" rett



60x60 . 24"x24" rett



30x60 . 12"x24" rett


**10 mm** - 3/8"  
**spessore**  
thickness  
épaisseur  
stärke  
толщина

### Mosaici . Mosaics . Mosaïques . Mosaiken . Мозаика

#### 30x30 - 12"x12" Foglio. Sheet. Feuille. Blatt. Лист




Mosaico Sabbia  
tessera 5x5 . 2"x2" rett




Mosaico Corda  
tessera 5x5 . 2"x2" rett



Mosaico Tan  
tessera 5x5 . 2"x2" rett



Mosaico Argento  
tessera 5x5 . 2"x2" rett




Mosaico Ebano  
tessera 5x5 . 2"x2" rett

**10 mm** - 3/8"  
**spessore**  
thickness  
épaisseur  
stärke  
толщина


#### 25x30 - 10"x12" Foglio. Sheet. Feuille. Blatt. Лист




Mosaico Esagona  
Sabbia  
25x30 . 10"x12" rett




Mosaico Esagona  
Corda  
25x30 . 10"x12" rett



Mosaico Esagona  
Tan  
25x30 . 10"x12" rett



Mosaico Esagona  
Argento  
25x30 . 10"x12" rett



Mosaico Esagona  
Ebano  
25x30 . 10"x12" rett

#### 24x40 - 9 7/16"x16" Foglio. Sheet. Feuille. Blatt. Лист




Mosaico Bricks  
Sabbia  
24x40 . 9 7/16"x16" rett



Mosaico Bricks  
Corda  
24x40 . 9 7/16"x16" rett



Mosaico Bricks  
Tan  
24x40 . 9 7/16"x16" rett



Mosaico Bricks  
Argento  
24x40 . 9 7/16"x16" rett



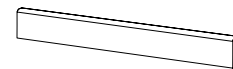
Mosaico Bricks  
Ebano  
24x40 . 9 7/16"x16" rett

### Pezzi Speciali . Trims. Pièces Spéciales. Formstücke. Специальные изделия

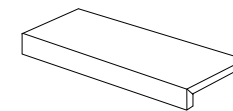


Battiscopa  
6,5x100 . 2 9/16"x40" rett

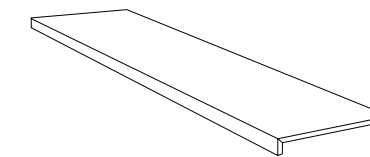
**8,5 mm** - 5/16"  
**spessore**  
thickness  
épaisseur  
stärke  
толщина



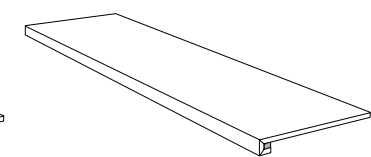
Battiscopa  
6,5x60 . 2 9/16"x24" rett



Elemento a "L" assemblato  
15x60x5 . 6"x24"x2" rett R11



Gradone Costa Retta  
30x120x3,3 . 12"x48"x1 5/16" rett



Gradone Square Assemblato  
30x120x3,3 . 12"x48"x1 5/16" rett

**10 mm** - 3/8"  
**spessore**  
thickness  
épaisseur  
stärke  
толщина

Serie completa Complete range - Série complete - Ganze Serie - Полная серия



**19MM** 60x120 . 24"x48"

**SERENISSIMA**

# PROMENADE IN&OUT



## SABBIA

## CORDA



60x120 . 24"x48" rett R11



60x120 . 24"x48" rett R11

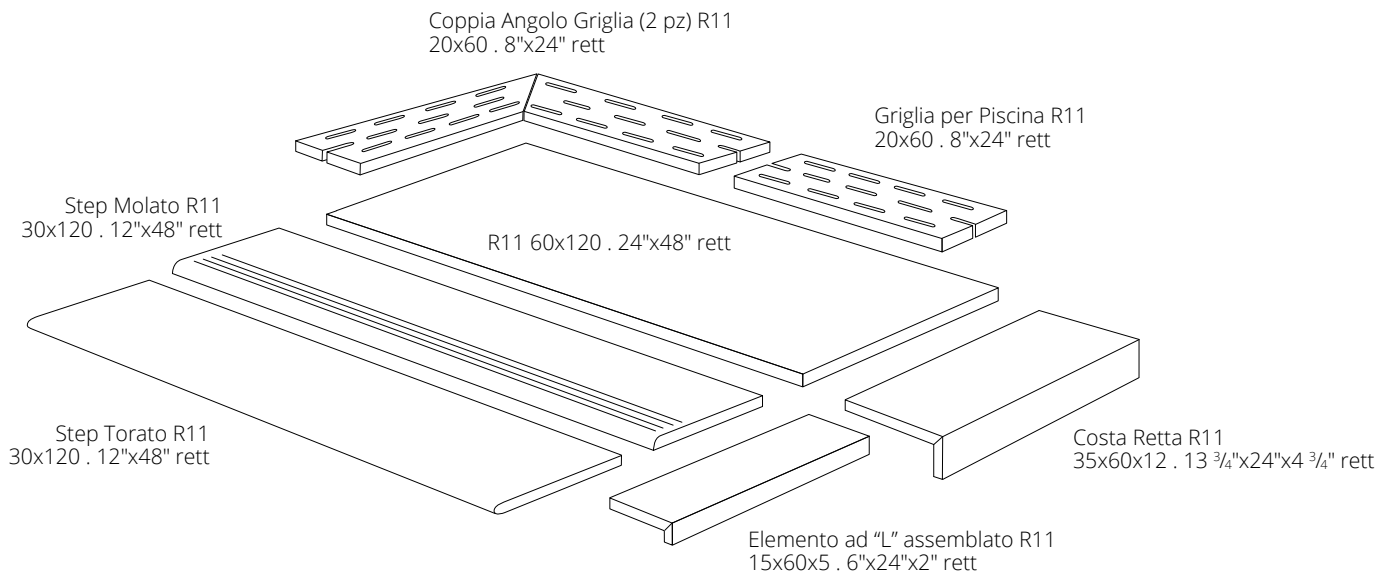
**19 mm**  
spessore  
thickness  
épaisseur  
stärke  
толщина

## ARGENTO



60x120 . 24"x48" rett R11

### Pezzi Speciali. Trims. Pièces Spéciales. Formstücke. Специальные изделия



Serie completa Complete range - Série complete - Ganze Serie - Полная серия

# PROMENADE

Imballi . Packing. Emballage. Verpackung. Ynakobka

	BOX			PALLET		
	PCS	SQM	KGS	BOXES	SQM	KGS
120x120 . 48"x48" RETT	1	1,44	32,00	40	57,60	1.296
100x100 . 40"x40" RETT/RETT R11	1	1,00	20,65	42	42,00	883
80x80 . 32"x32" RETT	2	1,28	28,50	40	51,20	1.156
60x120 . 24"x48" RETT	2	1,44	32,00	30	43,20	976
60x60 . 24"x24" RETT	3	1,08	24,00	40	43,20	976
30x60 . 24"x24" RETT	6	1,08	24,00	40	43,20	976
60x120 . 24"x48" R11 19 mm RETT	1	0,72	30,60	21	15,12	659

### NOTE TECNICHE - TECHNICAL NOTES - NOTES TECHNIQUES - TECHNISCHE ANMRKUNGEN - ТЕХНИЧЕСКИЕ ЗАМЕЧАНИЯ

Tutti i formati sono nominali. Serenissima Ceramiche si riserva la facoltà di modificare in qualunque momento le informazioni e le caratteristiche illustrate nel presente catalogo, che non sono comunque da ritenere legalmente vincolanti. I colori e le caratteristiche estetiche dei prodotti sono quanto più possibile vicini a quelli reali, nei limiti consentiti dai processi di stampa.

All sizes are nominal. Serenissima Ceramiche reserves the right to modify the information and the characteristics illustrated in this catalogue (which are in any case not legally binding) at any moment. The colours and appearance features of the products are as close as possible to reality, within the limitation of the printing process.

Tous les formats sont nominaux. Serenissima Ceramiche se réserve la faculté de modifier à tout moments les informations et les caractéristiques figurant dans le présent catalogue, lesquelles n'engagent pas par le fabricant au plan légal. Les couleurs et les caractéristiques esthétiques sont fidèles aux couleurs et caractéristiques réelles dans les limites des procédés d'impression.

Alle Formate sind Nennwerte. Die Firma Serenissima Ceramiche behält sich vor, die in diesem Katalog enthaltenen Informationen und Eigenschaften jederzeit zu ändern; sie gelten auf keinen Fall als gesetzlich bindend. Die Farben und ästhetischen Eigenschaften der Produkte kommen innerhalb der Möglichkeiten der Druckverfahren den tatsächlichen Eigenschaften so weit wie möglich nahe.

Все форматы являются номинальными. Serenissima Ceramiche оставляет за собой изменять в любой момент данные и характеристики, приведенные в настоящем каталоге, которые в любом случае не считаются юридически обязательными. Цветовая окраска и эстетические характеристики изделий приближаются как можно больше к реальным, в пределах, допускаемых процессами печати.

### CONSIGLI PER LA POSA - LAYING SUGGESTIONS - CONSEILS POUR LA POSE - VERLEGEMANWEISE - РЕКОМЕНДАЦИИ ПО УКЛАДКЕ

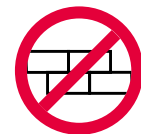
Stendere a terra alcuni metri (almeno 3 mq) per controllare l'effetto d'insieme. Posare il materiale attingendo da più scatole controllandone accuratamente calibro, tonalità e scelta. • Nella posa è consigliabile utilizzare stucco in tono. Per il rettificato almeno 2 mm di fuga sia per pose monoformato che per combinare formati misti. • È comunque compito del progettista stabilire, in funzione della struttura e della destinazione d'uso del piano di calpestio, il corretto modo di applicazione delle piastrelle.

Lay some pieces of product (at least 3 sqm) to check the overall effect. Lay the material taking it from several boxes and carefully check its size accuracy, shade and material sorting. • Suggested laying using same color. For rectified tile minimum 2mm - 1/16" grout joint is recommended both for same size and modular pattern installations. • However, the designers has to establish the correct way of application of the tiles depending on the structure and the foreseen utilization of the floor.

Appuyer sur le sol quelques pieds (au moins 3 mc) pour apprécier l'effet global. Poser le matériel en le prenant de plusieurs boîtes et en contrôlant l'épaisseur, les nuances et la qualité des différentes pièces. • Dans la pose, il est à recommander un joint ton sur ton. Pour le réctifié, minimum 2 mm de joint et pour les mêmes formats, ainsi que pour les modules. • D'ailleurs c'est le concepteur qui doit établir, sur la base de la structure et de la destination d'emploi du plan de piétinement, le procédé d'application correct des carreaux.

Eine Quadratmeter (min. 3 qm) auf dem Boden legen, um die Gesamtwirkung nachzuprüfen. Wir empfehlen Fliesen aus mehreren Kartons zu verlegen, nach einer sorgfältigen Prüfung des Kalibers, des Farbtons und der Sortierung. Beim rektifizierten Material schlagen wir eine Fuge von 2 mm sowie beim gleichen Format als auch beim Modulformat vor. • Es ist auf jeden Fall Aufgabe des Planers, nach der Struktur und dem Verwendungszweck der Trittläche, die richtige Verlegeart der Fliesen zu bestimmen.

Разложить изделия на полу для проверки общего эффекта. Укладывать материал, тщательно проверяя калибр, тональность и сорт. • При укладке рекомендуется использовать затирку в тон плитки. Для укладки ректифицированной плитки минимальный шов должен быть 2 мм как для моноформатной укладки, так и для укладки модулем.



Posa consigliata con una sfalsatura tra ciascun listello non superiore al 25% della lunghezza. When laying, you are recommended not to stagger the strips by more than 25% of the length. Pose conseillée avec un décalage entre chaque listel non supérieur au 25% de la longueur. Wir empfehlen eine Verlegung im Viertelverband. Рекомендуется укладка с разносом элементов друг относительно друга, не превышающим 25% длины элемента



**SERENISSIMA** 50 ANNI  
ANNIVERSARY

© Copyright 2019 Gruppo Romani S.p.A. Industrie Ceramiche

Gruppo Romani S.p.A. Industrie Ceramiche  
www.grupporomanispa.com

Ceramics of Italy





DAL1968 | **SERENISSIMA CERAMICHE**

[www.serenissima.re.it](http://www.serenissima.re.it)

Via A. Volta 23/25 - 42013 Casalgrande (RE) Italy

Tel. +39 0522 998411/911

Fax Italy +39 0522 998910

Fax Export +39 0522 996218

