

# CALACATA

MONOPOROSA RECTIFICADO / RECTIFIED WALL TILES



**CALACATA SILVER PV**  
31,6x90x0,9cm  
Butech recomienda junta / Butech recommends joint: Colorstuk Rapid n Blanco B22501001 / 100004294

**PERFIL CALACATA SILVER PV**  
1,5x31,6m  
1,5x90m




**CALACATA GOLD PV**  
31,6x90x0,9cm  
Butech recomienda junta / Butech recommends joint: Colorstuk Rapid n Blanco B22501001 / 100004294

**PERFIL CALACATA GOLD PV**  
1,5x31,6m  
1,5x90m

## EMBALAJE / PACKING

FORMATO cm	PZ/CJ	M2/CJ	CJ/PAL	M2/PAL	*KG/CJ	*KG/PAL	Adhesivo
31,6x90cm	4	1,14	57	64,84	18,48	1053	Fr-one n
1,5x31,6cm	30	0,28	42	11,94	3,84	161,28	Fr-one n
1,5x90cm	15	0,41	28	11,34	5,6	156,66	Fr-one n

\*valores aproximados. \*approximated values.




**P** PAVIMENTO COMBINABLE: SERIE CALACATA 43,5x43,5cm - PAG.183  
FLOOR TILES COMBINATIONS: CALACATA SERIES 43,5x43,5cm - PAG.183

CALACATA SILVER 31,6x90cm



# MÁRMOL CARRARA

MONOPOROSA RECTIFICADO / RECTIFIED WALL TILES



**MÁRMOL CARRARA BLANCO**  
31,6x90x0,9cm  
Butech recomienda junta / Butech recommends joint: Colorstuk Rapid n Blanco B22501001 / 100004294

**PERFIL MÁRMOL CARRARA BLANCO**  
1,5x31,6cm  
1,5x90cm



**MOSAICO CARRARA BLANCO**  
31,6x90x0,95cm  
Butech recomienda junta / Butech recommends joint: Colorstuk Rapid n Blanco B22501001 / 100004294



**CARRARA CRETA BLANCO**  
31,6x90x1,13cm  
Butech recomienda junta / Butech recommends joint: Colorstuk Rapid n Blanco B22501001 / 100004294




**CARRARA LINE BLANCO**  
31,6x90x1,23cm  
Butech recomienda junta / Butech recommends joint: Colorstuk Rapid n Blanco B22501001 / 100004294

## EMBALAJE / PACKING

FORMATO cm	PZ/CJ	M2/CJ	CJ/PAL	M2/PAL	*KG/CJ	*KG/PAL	Adhesivo
Carrara / Mos. 31,6x90cm	4	1,14	57	64,84	18,17	1071	Fr-one n
Creta 31,6x90cm	3	0,85	66	56,31	14,31	944,46	Fr-one n
Line 31,6x90cm	3	0,85	57	48,63	15,48	882,59	Fr-one n
1,5x31,6cm	30	0,28	42	11,94	3,72	156,24	Fr-one n
1,5x90cm	15	0,41	28	11,34	5,56	155,74	Fr-one n

\*valores aproximados. \*approximated values.

**P** PAVIMENTO COMBINABLE: SERIE CARRARA 43,5x43,5cm - PAG.184  
FLOOR TILES COMBINATIONS: CARRARA SERIES 43,5x43,5cm - PAG.184



# REC. MÁRMOL NILO NATURAL


GRES PORCELLANATO RECTIFICADO / COLOR MASA  
RECTIFIED PORCELLANATO TILES / COLOURED BISCUIT



**REC. MÁRMOL NILO MARFIL NATURAL P-R**  
59,6x59,6x1,1cm P1856890 / 100137754 G347  
Butech recomienda junta / Butech recommends joint:  
Colorstuk Rapid n Gris B22502013 / 100004305

# CARRARA

GRES PORCELLANATO RECTIFICADO / COLOR MASA  
RECTIFIED PORCELLANATO TILES / COLOURED BISCUIT



**CARRARA BLANCO NATURAL P-R**  
59,6x59,6x1,1cm P1856885 / 100137737 G347  
59,6x120x1,1cm P1976818 / 100153703 G369  
Butech recomienda junta / Butech recommends joint:  
Colorstuk Rapid n Blanco B22501001 / 100004294

## EMBALAJE / PACKING

FORMATO cm	P2/CJ	M2/CJ	CJ/PAL	M2/PAL	*KG/CJ	*KG/PAL	Adhesivo
59,6x59,6cm	4	1,42	32	45,47	35,24	1127,62	one-flex n / maxifluid
59,6x120cm	2	1,43	28	40,05	39,14	1095,92	fr-one n + unilax
9x59,6cm Zócalo	18	0,97	56	54,07	22,57	1301,92	one-flex n

\*valores aproximados. \*approximated values.

**i** INTENSIDAD DE TRÁNSITO PEATONAL: TRÁNSITO MEDIO  
INTENSITY OF PEDESTRIAN TRANSIT: MEDIUM TRANSIT

<b>ZÓCALO</b>	9x59,6cm
<b>CARRARA BLANCO</b>	P9210169 / 100138013 G30

## EMBALAJE / PACKING

FORMATO cm	P2/CJ	M2/CJ	CJ/PAL	M2/PAL	*KG/CJ	*KG/PAL	Adhesivo
59,6x59,6cm	4	1,42	32	45,47	31,74	1127,62	one-flex n / maxifluid
9x59,6cm Zócalo	18	0,71	56	54,07	23,25	1301,92	one-flex n
31,6x59,6cm Huella Tec.	2	0,42	48	19,97	11,33	543,84	one-flex n / maxifluid
31,6x59,6cm Huella Tec. Esq.	1	0,21	48	9,98	5,67	271,92	one-flex n / maxifluid

\*valores aproximados. \*approximated values.

**i** INTENSIDAD DE TRÁNSITO PEATONAL: TRÁNSITO MEDIO  
INTENSITY OF PEDESTRIAN TRANSIT: MEDIUM TRANSIT

<b>ZÓCALO</b>	9x59,6cm
<b>MÁRMOL NILO NAT.</b>	P9210155 / 100138022 G30

<b>HUELLA TÉCNICA</b> 31,6x59,6cm		<b>ESQUINA DERECHA</b>	<b>ESQUINA IZQUIERDA</b>
<b>MÁRMOL NILO NAT.</b>	P9210037 / 100122049 G130	P9210085 / 100122976 G150	P9210108 / 100123010 G150
<b>HUELLA TÉCNICA MEC.</b> 31,6x59,6cm	G132	<b>HUELLA TÉCNICA ESQ. DER/IZQ. MEC</b> 31,6x59,6cm G153	



\*CARRARA BLANCO NATURAL 59,6x59,6cm

# OLIMPO

GRES RECTIFICADO / RECTIFIED FLOOR TILES



**OLIMPO MARFIL**  
59,6x59,6x1,1cm P1856974 / 100161111 G347  
Butech recomienda junta / Butech recommends joint:  
Colorstuk Rapid n Marfil B2250209 / 100004302

# CALACATA

GRES RECTIFICADO / RECTIFIED FLOOR TILES




**CALACATA SILVER**  
59,6x59,6x1,1cm P1856895 / 100137735 G347  
Butech recomienda junta / Butech recommends joint:  
Colorstuk Rapid n Blanco B22501001 / 100004294



**CALACATA GOLD**  
59,6x59,6x1,1cm P1856898 / 100137734 G347  
Butech recomienda junta / Butech recommends joint:  
Colorstuk Rapid n Blanco B22501001 / 100004294

# CARRARA

GRES RECTIFICADO / RECTIFIED FLOOR TILES



**CARRARA BLANCO BRILLO**  
59,6x59,6x1,1cm P1856896 / 100137736 G347  
Butech recomienda junta / Butech recommends joint:  
Colorstuk Rapid n Blanco B22501001 / 100004294

## EMBALAJE / PACKING

FORMATO cm	PZ/CJ	M2/CJ	CJ/PAL	M2/PAL	*KG/CJ	*KG/PAL	Adhesivo
59,6x59,6cm	4	1,42	32	45,47	34,81	1081,73	one-flex n / maxifluid
9,8x59,6cm Zócalo	18	1,05	56	58,88	22,57	1301,92	one-flex n

\*valores aproximados. \*approximated values.

**1**  
INTENSIDAD DE TRÁNSITO PEATONAL: TRÁNSITO MODERADO  
INTENSITY OF PEDESTRIAN TRANSIT: MODERATE TRANSIT

**ZÓCALO** 9,8x59,6cm  
**OLIMPO MARFIL** P8260120 / 100161444 G30

## EMBALAJE / PACKING

FORMATO cm	PZ/CJ	M2/CJ	CJ/PAL	M2/PAL	*KG/CJ	*KG/PAL	Adhesivo
59,6x59,6cm	4	1,42	32	45,47	31,74	1127,62	one-flex n / maxifluid
9,8x59,6cm Zócalo	18	1,05	56	58,87	23,08	1292,96	one-flex n
10x44,6cm Zócalo	20	0,87	72	62,64	18,79	1352,68	one-flex n

\*valores aproximados. \*approximated values.

**1**  
INTENSIDAD DE TRÁNSITO PEATONAL: TRÁNSITO MODERADO  
INTENSITY OF PEDESTRIAN TRANSIT: MODERATE TRANSIT

**ZÓCALO** 9,8x59,6cm  
**CALACATA SILVER** P8260098 / 100106068 G30  
**CALACATA GOLD** P8260097 / 100106067 G30  
**ZÓCALO** 10x44,6cm  
**CARRARA BLANCO BRILLO** P4328112 / 100171102 G7

# CARRARA BRILLO

GRES RECTIFICADO / RECTIFIED FLOOR TILES



**CARRARA BLANCO BRILLO G-R**  
43,5x43,5x1cm P1459036 / 100068203 G331  
Butech recomienda junta / Butech recommends joint:  
Colorstuk Rapid n Blanco B22501001 / 100004294

## EMBALAJE / PACKING


FORMATO cm	P2/CJ	M2/CJ	C/J/PAL	M2/PAL	*KG/CJ	*KG/PAL	Adhesivo
43,5x43,5cm	5	0,95	66	62,44	20,91	1380	flexitec n

\*valores aproximados. \*approximated values.

**1** INTENSIDAD DE TRÁNSITO PEATONAL: TRÁNSITO MODERADO  
INTENSITY OF PEDESTRIAN TRANSIT: MODERATE TRANSIT

# MÁRMOL NILO

GRES RECTIFICADO / RECTIFIED FLOOR TILES



**MÁRMOL NILO MARFIL G-R**  
43,5x43,5x1cm P1450912 / 100010577 G331  
Butech recomienda junta / Butech recommends joint:  
Colorstuk Rapid n Gris B22502013 / 100004305



**MÁRMOL NILO BLANCO G-R**  
43,5x43,5x1cm P1450910 / 100010570 G331  
Butech recomienda junta / Butech recommends joint:  
Colorstuk Rapid n Blanco B22501001 / 100004294  
Colorstuk Rapid n Gris B22502013 / 100004305

# MÁRMOL ROMANO

GRES RECTIFICADO / RECTIFIED FLOOR TILES



**MÁRMOL ROMANO MARFIL G-R**  
43,5x43,5x1cm P1450920 / 100010592 G331  
Butech recomienda junta / Butech recommends joint:  
Colorstuk Rapid n Beige B22502016 / 100004308

## EMBALAJE / PACKING

FORMATO cm	P2/CJ	M2/CJ	C/J/PAL	M2/PAL	*KG/CJ	*KG/PAL	Adhesivo
43,5x43,5cm	5	0,95	66	62,44	20,91	1380	flexitec n
10x43,5cm Zócalo	20	0,87	72	62,64	18,33	1320,6	one-flex n

\*valores aproximados. \*approximated values.

**1** INTENSIDAD DE TRÁNSITO PEATONAL: TRÁNSITO MODERADO  
INTENSITY OF PEDESTRIAN TRANSIT: MODERATE TRANSIT

**ZÓCALO** 10x43,5cm  
**MÁRMOL ROMANO MARFIL** P8035369 / 100161442 G11

