



bianco / beige / crema / grys



emilly milio 30x60






emilly milio 30×60



EMILLY CREMA 30×60




EMILLY CREMA struktura
30×60




EMILLY BEIGE cygaro 3×30



EMILLY BEIGE 30×60




EMILLY BEIGE struktura
30×60



EMILLY BEIGE struktura dekor
30×60



uniwersydna listwa szklana PARADYZ SERIA 2,3×60




MILIO BEIGE 40×40








4
6000

Kolekcja nagrodzona Perłą Ceramiki UE 2015



 Każda płytką w odniesieniu do wzoru jest niepowtarzalna i może charakteryzować się różnicami tonalnymi


 cm	 cm	 szt.	 m ²	 kg
30×60	1,00	5	0,90	15,70
30×60 struktura	1,00	5	0,90	15,70
30×60 struktura dekor	1,00	5	0,90	15,70
3×30 cygaro	0,76	44	-	6,60
2,3×60 listwa szklana	0,80	6	-	1,55
40×40	0,85	10	1,60	28,00



emilly milio 30×60



EMILLY BIANCO 30×60




EMILLY BIANCO struktura
30×60




EMILLY GRYS cygaro 3×30



EMILLY GRYS 30×60



EMILLY GRYS struktura
30×60



EMILLY GRYS struktura dekor
30×60

uniwersalna listwa szklana PARADYZ SILVER 2,3×60




MILIO GRYS 40×40








4
6000

Kolekcja nagrodzona Perłą Ceramiki UE 2015



 Każda płytką w odniesieniu do wzoru jest niepowtarzalna i może charakteryzować się różnicami tonalnymi

 cm	 cm	 szt.	 m ²	 kg
30×60	1,00	5	0,90	15,70
30×60 struktura	1,00	5	0,90	15,70
30×60 struktura dekor	1,00	5	0,90	15,70
3×30 cygaro	0,76	44	-	6,60
2,3×60 listwa szklana	0,80	6	-	1,55
40×40	0,85	10	1,60	28,00