




cloud
klinkier

klinkier nieszkliwiony / unglazed clinker /
неглазурованный клинкер


1034 / 101011




klinkier nieszkliwiony / unglazed clincer /
неглазурованный клинкер



Płytki bazowa gładka
CLOUD ROSA 30×30×1,1



Stopnica ryflowana
prosta gładka
CLOUD ROSA 30×30×1,1



Stopnica ryflowana narożna gładka
CLOUD ROSA 30×30×1,1



Heksagon gładki
CLOUD ROSA 26×26×1,1

Półowa gładka
CLOUD ROSA
14,8×26×1,1

Trapez gładki
CLOUD ROSA 12,6×29,6×1,1

Romb gładki
CLOUD ROSA
14,6×25,2×1,1



Płytki elewacyjna gładka
CLOUD ROSA 24,5×6,6×0,74



Płytki podstopnicowa gładka
CLOUD ROSA
14,8×30×1,1



Cokół gładki
CLOUD ROSA 8,1×30×1,1




Parapet gładki
CLOUD ROSA 30×14,8×1,1




Parapet gładki
CLOUD ROSA 24,5×13,5×1,1




Parapet gładki
CLOUD ROSA 20×10×1,1




Płytki bazowa strukturalna
CLOUD ROSA DURO 30×30×1,1




Stopnica ryflowana
prosta strukturalna
CLOUD ROSA DURO 30×30×1,1



Stopnica ryflowana narożna strukturalna
CLOUD ROSA DURO 30×30×1,1




Stopnica narożna z kapinosem strukturalna
CLOUD ROSA DURO 33×33×1,1



Stopnica prosta z kapinosem strukturalna
CLOUD ROSA DURO 30×33×1,1

klinkier nieszkliwiony / unglazed clincer /
неглазурованный клинкер




Heksagon strukturalny
CLOUD ROSA DURO 26×26×1,1


Półowa strukturalna
CLOUD ROSA
DURO 14,8×26×1,1

Trapez strukturalny
CLOUD ROSA DURO 12,6×29,6×1,1


Romb strukturalny
CLOUD ROSA
DURO 14,6×25,2×1,1



Płytki elewacyjna strukturalna
CLOUD ROSA DURO 24,5×6,6×0,74



lewý A
Cokół schodowy dwuelementowy strukturalny
CLOUD ROSA DURO 8,1×30×1,1



prawy A
Cokół schodowy dwuelementowy strukturalny
CLOUD ROSA DURO 8,1×30×1,1




Płytki podstopnicowa strukturalna
CLOUD ROSA DURO 14,8×30×1,1




Cokół strukturalny
CLOUD ROSA DURO 8,1×30×1,1




klinkier nieszkliwiony / unglazed clincer /
неглазурованный клинкер



Płytki bazowa gładka
CLOUD BROWN 30×30×1,1



Stopnica ryflowana prosta gładka
CLOUD BROWN 30×30×1,1



Stopnica ryflowana narożna gładka
CLOUD BROWN 30×30×1,1




Heksagon gładki
CLOUD BROWN 26×26×1,1

Półowa gładka
CLOUD BROWN
14,8×26×1,1

Trapez gładki CLOUD
BROWN 12,6×29,6×1,1

Romb gładki
CLOUD BROWN
14,6×25,2×1,1



Płytki elewacyjna gładka
CLOUD BROWN 24,5×6,6×0,74



Płytki podstopnicowa
gładka CLOUD BROWN
14,8×30×1,1



Cokół gładki
CLOUD BROWN 8,1×30×1,1




Parapet gładki
CLOUD BROWN 30×14,8×1,1




Parapet gładki
CLOUD BROWN 24,5×13,5×1,1




Parapet gładki
CLOUD BROWN 20×10×1,1




Płytki bazowa strukturalna
CLOUD BROWN DURO 30×30×1,1




Stopnica ryflowana
prosta strukturalna
CLOUD BROWN DURO 30×30×1,1



Stopnica ryflowana
narożna strukturalna
CLOUD BROWN DURO 30×30×1,1



Stopnica narożna
z kapinosem strukturalna
CLOUD BROWN DURO 33×33×1,1




Stopnica prosta
z kapinosem strukturalna
CLOUD BROWN DURO 30×33×1,1

klinkier nieszkliwiony / unglazed clincer /
неглазурованный клинкер



ГОСА/Бrowm




Heksagon strukturalny
CLOUD BROWN DURO 26×26×1,1


Półowa
strukturalna
CLOUD BROWN
DURO 14,8×26×1,1

Trapez strukturalny CLOUD
BROWN DURO 12,6×29,6×1,1


Romb
strukturalny
CLOUD BROWN
DURO 14,6×25,2×1,1



Płytki elewacyjna strukturalna
CLOUD BROWN DURO 24,5×6,6×0,74



lewý A
Cokół schodowy
dwuelementowy
strukturalny
CLOUD BROWN DURO
8,1×30×1,1



prawy A
Cokół schodowy
dwuelementowy
strukturalny
CLOUD BROWN DURO
8,1×30×1,1



Płytki podstopnicowa
strukturalna
CLOUD BROWN DURO
14,8×30×1,1



Cokół strukturalny
CLOUD BROWN DURO
8,1×30×1,1