



**MIRAGE**<sup>®</sup>  
Porcelain. Design. Sustainability.





**NA.ME: PERFEZIONE STRUTTURALE ED ESTETICA.**

UNA SELEZIONE ACCURATA DI ESSENZE LITICHE IN GRES PORCELLANATO DALLE TONALITÀ BEIGE E GRIGIE, FRUIBILE SIA IN AMBITO PUBBLICO CHE RESIDENZIALE.

**NA.ME: STRUCTURAL AND AESTHETIC PERFECTION.**

A carefully chosen selection of stone types in porcelain stoneware, in shades of beige and grey, suitable for both public and residential environments.

**NA.ME: STRUKTURELLE UND ÄSTHETISCHE PERFEKTION.**

Eine sorgfältige Auswahl von Steinarten in Feinsteinzeug in beige und grauen Farbtönen, die sowohl im öffentlichen Raum als auch im Wohnbereich einsetzbar sind.

**NA.ME : PERFECTION STRUCTURELLE ET ESTHÉTIQUE.**

Une sélection soignée d'essences lithiques en grès cérame dans les tons du beige et du gris, applicables aussi bien dans le secteur public que résidentiel.

**NA.ME: LA PERFECCIÓN ESTRUCTURAL Y ESTÉTICA.**

Una selección de imitaciones de piedras en gres porcelánico en tonalidades de beige y gris, que pueden utilizarse en el sector público y residencial.

**NA.ME: ЭСТЕТИЧЕСКОЕ И СТРУКТУРНОЕ СОВЕРШЕНСТВО.**

Тщательная подборка рисунка под натуральный камень для плит из керамогранита в серых и бежевых тонах, прекрасно подходящих для использования как в жилых, так и общественных помещениях.

**NA.ME系列：结构和美学上的完善。**

米色和灰色的瓷质板材，是精选的石材精华，无论是公共环境还是私人住宅均适用。

**MIRAGE**<sup>®</sup>  
Porcelain. Design. Sustainability

na.  
me

NA.ME NON È UNA SEMPLICE INTERPRETAZIONE IN GRÈS PORCELLANATO DELLA PIETRA, MA UN VERO E PROPRIO **COLLETTORE DI ESSENZE LITICHE** DI MOLTEPLICE ISPIRAZIONE, SUPERFICIE E SEGNO ESTETICO.

**UNA PALETTE COMPLETA E FRUIBILE**, FRUTTO DI UNA RICERCA MINUZIOSA TRA LE TIPOLOGIE DI PIETRE MAGGIORMENTE DIFFUSE NELL'ARCHITETTURA MODERNA, **IDEALMENTE SUDDIVISE IN 3 DISTINTI STILI O "BOX"**.

**Na.Me** is more than a simple porcelain stoneware take on stone: it is an authentic **collector of stone types** with an impressive variety of inspirations, surfaces and styles.

**A complete, versatile palette**, the result of painstaking research into the stones most widely used in modern architecture, **which ideally belong to 3 different styles, or boxes.**

**Na.Me** ist nicht nur einfach eine Interpretation von Stein in Feinsteinzeug, sondern ein wahrer **Sammelbehälter von Steinarten** mit unterschiedlichen Inspirationsquellen, Oberflächen und ästhetischen Noten.

**Eine vollständige, vielseitig einsetzbare Palette**, die das Ergebnis einer gewissenhaften Untersuchung der in der modernen Architektur am stärksten verbreiteten Steintypologien ist und **in 3 verschiedene Stile oder „Boxen“ unterteilt wurde.**

**Na.Me** n'est pas une simple interprétation de la pierre en grès cérame ; c'est un véritable **recueil lithique** qui s'inspire de multiples essences, surfaces et signes esthétiques.

**Une palette complète et exploitable**, fruit d'une minutieuse recherche parmi les typologies de pierres les plus répandues dans l'architecture moderne, **idéalement subdivisées en 3 styles ou « box » bien distincts.**


**Na.Me** no es solo una mera interpretación de la piedra en gres porcelánico, sino una auténtica **colección de tipos de piedras** con múltiples inspiraciones, superficies y características estéticas.

**Una paleta completa y útil**, fruto de un estudio detenido entre los tipos de piedras más empleados en la arquitectura moderna, **divididos idealmente en 3 estilos diferentes o "box"**.

**Na.Me** – это не просто имитация камня в керамограните, но самая настоящая **коллекция природных камней** различного происхождения, текстуры и эстетики.

**Полная и практичная палитра**, плод тщательного поиска среди наиболее распространенных видов минералов, используемых в современной архитектуре, **безупречно разделенная на три разных стиля, иначе обозначаемых словом «бокс».**

**NA.ME**系列不是一个对石纹进行简单演绎的瓷质板材系列，而是多种灵感、表面和美观标志的**典型精华综合**。完整而实用的色彩，是对现代建筑最流行的石纹类型潜心研究的成果，**划分为3种不同的风格或“Box”。**



na.  
me



R9 / R11

Jura Beige

Bone Travertine

Bourgogne

Ocean Grey

# ISPIRAZIONE MEDITERRANEA. "CALDA E SOFT"

WARM, SOFT, MEDITERRANEAN INSPIRATION.

INSPIRATION VOM MITTELMEER, WARM UND SOFT.

INSPIRATION MÉDITERRANÉENNE,  
DOUCE ET CHALEUREUSE.

INSPIRACIÓN MEDITERRÁNEA, CÁLIDA Y SUAVE.

СРЕДИЗЕМНОМОРСКИЙ, ТЕПЛЫЙ И МЯГКИЙ.

地中海风格，温暖而柔和。

na.  
me



R10 / R11

Swiss Grey

Lumnezia

Overcast

Nightfall

# "NORDIC STYLE, SEMPLICITÀ E STILE

SIMPLY BEAUTIFUL NORDIC STYLE.

NORDIC STYLE, EINFACHHEIT UND STIL.

STYLE NORDIQUE, ENTRE SIMPLICITÉ ET STYLE.

ESTILO NÓRDICO, SENCILLEZ Y ESTILO.

СЕВЕРОЕВРОПЕЙСКИЙ, ПРОСТОТА И СТИЛЬНОСТЬ.

北欧风格，简约而时尚



na.  
me



R9 / R11

Noir Belge

Gris Belge

# UNIVERSALITÀ ED "EQUILIBRIO"

VERSATILITY AND BALANCE.

UNIVERSELLE ANWENDUNG UND AUSGEWOGENHEIT.

UNIVERSALITÉ ET ÉQUILIBRE.

UNIVERSALIDAD Y EQUILIBRIO.

УНИВЕРСАЛЬНОСТЬ И УРАВНОВЕШЕННОСТЬ.

百搭而均衡



na.  
me

CON NA.ME NULLA È ORDINARIO.

LA **RICCA GAMMA FORMATI**, DAL TRADIZIONALE 60X60 AL MODERNO 60X120, SINO ALLE NUOVE LASTRE DI GRANDI DIMENSIONI 160X320 CONSENTE I PIÙ SVARIATI IMPIEGHI IN ARCHITETTURA, PER **SPAZI TUTTI DA VESTIRE IN COORDINATO** ED UNA LICENZA COMPOSITIVA SENZA PARAGONI.

#### 100% CREATIVE FREEDOM

With Na.Me, everything is out of the ordinary. The **large variety of sizes**, from the traditional 60x60 to the more modern 60x120 and the new large-size 160x320 slabs, allows for a wide range of uses in architecture, for **settings that can be coordinated throughout**, offering unparalleled creative freedom.

#### DIE ABSOLUTE KREATIVE FREIHEIT

Mit Na.Me ist nichts gewöhnlich. Die **reiche Formatauswahl**, vom traditionellen 60x60 über das moderne 60x120 bis hin zu den neuen Platten im Großformat 160x320, ermöglicht die unterschiedlichsten Einsatzarten in der Architektur - für eine **koordinierte Verkleidung der Räume** und eine beispiellose Gestaltungsfreiheit.

#### CRÉER EN TOUTE LIBERTÉ

Avec Na.Me, rien n'est ordinaire. La **riche gamme de formats** allant du traditionnel 60x60 au moderne 60x120 en passant par les nouvelles grandes plaques de 160x320, permet les emplois les plus divers en architecture, pour réaliser des **espaces à revêtir entièrement coordonnés** et une liberté de composer sans pareille.

#### TOTAL LIBERTAD CREATIVA

Con Na.Me nada es ordinario. Una **rica gama de formatos**, desde el tradicional 60x60 al moderno 60x120, que abarca hasta las nuevas placas de tamaño grande 160x320 permite aplicaciones muy variadas en arquitectura, para **vestir espacios coordinados** y una libertad de composición inigualable.

#### ПОЛНАЯ СВОБОДА ТВОРЧЕСТВА

Ничто не будет ordinарным с коллекцией Na.Me. **Богатый выбор форматов**, от традиционного 60x60 до современного 60x120, вплоть до новых плит размером 160x320, позволяет найти самое разнообразное применение в архитектуре, для **объемов с координированной облицовкой** и бесконечными вариантами композиций.

#### 完全自由创作

通过Na.Me系列，任何东西都不平凡。多种多样的规格，从传统的60x60到现代60x120，直至全新的160x320大规格板材，可在建筑进行最多样化的应用，令**所有空间的装饰协调**，进行无与伦比的自由组合。

TOTALE  
"LIBERTÀ  
CREATIVA





na.  
me

GRAZIE ALLE LASTRE IN FORMATO 160X320 E 160X160, NA.ME APRE LA STRADA A NUOVE SOLUZIONI DI DESIGN.

POSIBILI SIA A PAVIMENTO CHE RIVESTIMENTO, LE GRANDI LASTRE CONIUGANO ALLA PERFEZIONE IL LATO ESTETICO ALLE PERFORMANCE DEL GRÈS PORCELLANATO MIRAGE®. IDEALI ANCHE COME SOLUZIONE IN FACCIATA VENTILATA, GARANTISCONO SUPERFICI DALL'ASPETTO OMOGENEO, UN CONSIDEREVOLE RISPARMIO ENERGETICO E SALUBRITÀ DELL'AMBIENTE.

#### LARGE SLABS, NEW HORIZONS

Thanks to the 160x320 and 160x160 sizes, Na.Me is able to pave the way to **new design solutions**. The slabs can be laid on both floors and walls, offering a perfect combination between style and the impressive performance of Mirage® porcelain. **Also ideal for ventilated facades**, they guarantee surfaces with a smooth, even appearance, as well as considerable savings on energy and a healthy living environment.

#### GROSSE PLATTEN, NEUE HORIZONTE

Dank der Platten im Format 160x320 und 160x160 wird Na.Me zum Wegbereiter für **neue Designlösungen**. Diese großen Platten, die sowohl als Fußboden als auch als Verkleidung verlegt werden können, verbinden die ästhetischen Aspekte perfekt mit den Leistungen des Feinsteinzeugs von Mirage®. **Diese als Lösung für hinterlüftete Fassaden idealen Platten** sorgen für gleichmäßige Oberflächen, eine beachtliche Energieeinsparung und eine gesunde Umgebung.

#### DE GRANDES PLAQUES, DE NOUVEAUX HORIZONS

Grâce aux plaques de 160x320 et 160x160 mm, Na.Me ouvre la voie à de **nouvelles solutions de design**. Aussi sublimes au mur qu'au sol, les grandes plaques allient à la perfection la beauté et les performances du grès cérame Mirage®. **Idéales aussi pour réaliser des façades ventilées**, elles sont le gage non seulement de surfaces harmonieuses, mais aussi d'une économie d'énergie considérable et de salubrité de l'édifice.

#### PLACAS GRANDES, NUEVOS HORIZONTES

Con las placas de formato 160x320 y 160x160, Na.Me abre el camino a las **nuevas soluciones de diseño**. Las placas grandes se pueden colocar tanto en el suelo como en la pared y combinan perfectamente el valor estético con el rendimiento del grés porcelánico Mirage®. **Ideales también como soluciones para fachada ventilada**, garantizan superficies de aspecto homogéneo, un ahorro energético considerable y un entorno saludable.

#### БОЛЬШИЕ ФОРМАТЫ, НОВЫЕ ГОРИЗОНТЫ

Благодаря плитке форматом 160x320 и 160x160, коллекция Na.Me открывает дорогу для **новых дизайнерских решений**. Применимые как для облицовки полов, так и стен, крупноформатные плиты позволяют сочетать совершенство эстетической стороны с высокотехническими характеристиками керамогранита производства компании Mirage®. **Они идеально подходят также и для вентилируемых фасадов**, гарантируя облицовке единообразие отделки, значительную энергетическую экономию и здоровый климат внутри помещений.

#### 大规格板材，全新的视野

通过160x320和160x160规格的板材，Na.Me系列打开通向**全新设计解决方案**的道路。这些大规格板材既可以铺设地板，也可以铺设墙壁，将Mirage®瓷质板材的美观与性能完美结合。它们也是**通风幕墙的理想解决方案**，保证表面的外观均匀、显著节能、环境健康。

GRANDI LASTRE.  
"NUOVI  
ORIZZONTI



**NA.ME È UN PROGETTO COMPLETO E VERSATILE ANCHE PER IL CONTEMPORARY LANDSCAPE.**

LASTRE IN SUPERFICIE STRUTTURATA DISPONIBILI IN VARI FORMATI CON SPESSORE 20 MM, IDEATE IN FUNZIONE DEI DIVERSI STILI DI VITA, CHE PERMETTONO DI OTTENERE **CONTINUITÀ MATERICA E CROMATICA** TRA AMBIENTI IN&OUT.

NUOVE SOLUZIONI ALL'INSEGNA DEL COMFORT ABITATIVO CHE ARRICCHISCONO LA GAMMA EVO\_2/E™, PER UNA **PROGETTUALITÀ IN TOTALE ARMONIA CON LA NATURA** E GLI SPAZI OUTDOOR.

**“CROSSOVER” SOLUTIONS FOR EVERY SETTING**

**Na.Me is also a complete, versatile project for contemporary landscapes.**

Slabs with textured surfaces, available in several sizes, with a thickness of 20 mm, devised to meet the demands of different lifestyles and allowing for a **smooth, continuous material and colour transition** from indoors to outdoors. Novel solutions for a comfortable living environment, enhancing the Evo\_2/E™ range, for a **project approach at one with nature** and the outdoors.

**„CROSSOVER“-LÖSUNGEN FÜR JEDE UMGEBUNG**

**Na.Me ist auch für die Contemporary Landscape ein lückenloses, vielseitiges Projekt.**

Dank dieser Platten mit strukturierter Oberfläche, die in verschiedenen Formaten mit 20 mm Stärke erhältlich sind und zu den verschiedenen Lebensstilen passend entwickelt wurden, erzielt man eine **Kontinuität der Materialien und Farben** zwischen den In- & Outdoorbereichen. Neue Lösungen im Zeichen des Wohnkomforts, die die Produktpalette Evo\_2/E™ bereichern - für eine **Planung in perfekter Harmonie mit der Natur** und den Outdoorbereichen.

**DES SOLUTIONS « CROSSOVER » POUR CHAQUE ESPACE**

**Na.Me est un projet complet et éclectique même pour la création de paysages actuels.**

Des plaques aux surfaces structurées existent en plusieurs formats de 20 mm d'épaisseur, créées en fonction des différents styles de vie, qui permettent d'obtenir une **continuité de la matière et de la couleur entre** les espaces intérieurs et extérieurs. De nouvelles solutions placées sous le signe du confort de la maison viennent enrichir la gamme Evo\_2/E™, pour réaliser des **projets totalement en harmonie avec la nature** et les espaces extérieurs.

**SOLUCIONES “CROSSOVER” PARA CADA ESPACIO**

**Na.Me es un proyecto completo y versátil incluso para el contemporary landscape.**

Las placas de superficie estructurada, disponibles en varios formatos con espesor 20 mm, han sido concebidas en función de diferentes estilos de vida y permiten obtener la **continuidad matérica y cromática** entre interiores y exteriores. Las nuevas soluciones para el confort habitacional enriquecen la gama Evo\_2/E™ y logran un **diseño en total armonía con la naturaleza** y los espacios exteriores.

**«ПЕРЕКРЕСТНЫЕ» РЕШЕНИЯ ДЛЯ ЛЮБОГО ПРОЕКТА**

**Na.Me – это комплексное и многофункциональное решение также и для современного ландшафтного дизайна.**

Плиты со структурированной поверхностью различного формата, толщиной 20 мм, созданные для различных стилей жизни, позволяют добиться единообразия цветов и материалов в отделке внутренних помещений и наружных зон. Новые решения, под знаком повышения комфортности жилых помещений, обогащают гамму Evo\_2/E™ для **проектов в полной гармонии с природой** и ландшафтного дизайна.

**每个环境的“交叉”解决方案**

**Na.Me系列是一个完整而百搭的系列，包括当代风格的环境装饰。**

结构表面的板材，备有多种不同的规格，厚度为20毫米，根据不同的生活风格而设计，可以在室内和室外环境之间达到**材料和色彩上的连续效果**。这些全新的解决方案，旨在令生活舒适，丰富了Evo\_2/E™系列，令建筑设计与**自然和室外空间完全和谐**。





# BOURGOGNE

FLOOR: BOURGOGNE NE 12 30x60/12"x24" NAT SQ  
WALL: BOURGOGNE NE12 30x60/12"x24" NAT SQ - 15x60/6"x24" NAT SQ  
DECOR: EMPERADOR SELECTED JW05 Mosaico 36 T 30x30/12"x12" NAT




JURA BEIGE 

FLOOR: JURA BEIGE NE 10 60x60/24"x24" NAT SQ  
WALL: JURA BEIGE NE 10 MATTONE 30x30/12"x12" NAT



BERKSHIRE NE 14 MATTONE 30x30/12"x12" NAT



JURA BEIGE NE 10 60x60/24"x24" NAT SQ



# OCEAN GREY


FLOOR: OCEAN GREY NE 13 120x120/48"x48" NAT SQ  
WALL: OCEAN GREY NE 13 DECORAZIONE CUSTOM (Composition on demand)





DECORAZIONE CUSTOM È LA SOLUZIONE IDEATA PER PERSONALIZZARE I TUOI SPAZI A RIVESTIMENTO E PAVIMENTO, RENDENDOLI ASSOLUTAMENTE UNICI.

VIENE REALIZZATA SU MISURA IN BASE ALLE DIMENSIONI E AGLI INGOMBRI SPECIFICI (PORTE, FINESTRE, VANI...) DELL'AREA DI INTERESSE, RISPONDENDO IN QUESTO MODO AD OGNI ESIGENZA PROGETTUALE. LA DECORAZIONE CUSTOM VERRÀ CONSEGNATA IMBALLATA SEQUENZIALMENTE, PER AGEVOLARE LE OPERAZIONI DI POSA DEL MATERIALE.



Disponibile - Available for

Jura Beige NE 10

Bourgogne NE 12

Ocean Grey NE 13

Noir Belge NE 30

Gris Belge NE 31

#### CUSTOM DECORATION

**Custom Decoration is a solution designed to customise floors and walls and make them truly one-of-a-kind.**

It is made to measure to fit specific dimensions and cater for the openings (doors, windows, rooms...) in the particular area, meeting any floor plan demands. Custom Decoration will be delivered in sequential boxes to facilitate the tiling process.

#### CUSTOM-DEKORATION

**Custom-Dekoration ist die Lösung, die wir uns ausgedacht haben, um die Verkleidungen und Fußböden Ihrer Räume persönlich und absolut einzigartig zu gestalten.**

Sie wird den spezifischen Abmessungen und Ausmaßen (Türe, Fenster, Räume...) des betroffenen Bereichs entsprechend maßgefertigt und stellen daher die Antwort auf alle Anforderungen bei der Planung dar.

Die Custom-Dekoration wird in der richtigen Reihenfolge verpackt geliefert, um das Verlegen des Materials zu erleichtern.

#### CUSTOM DÉCORATION

**Custom Décoration est conçue pour personnaliser vos espaces dont elle revêt aussi bien les murs que les sols auxquels elle donne un cachet tout à fait unique.**

Elle est réalisée sur mesure, selon les cotes d'encombrement de l'espace à revêtir, en tenant compte de la présence de portes, fenêtres et autres contraintes, de manière à satisfaire toutes les exigences conceptuelles.

Custom Décoration sera livré emballé dans un ordre séquentiel, pour faciliter la réalisation du calepinage.

#### CUSTOM DECORATION

**Custom Decoration es la solución ideal para personalizar los revestimientos y suelos de tus espacios, convirtiéndolos en lugares únicos.**

Es hecha a medida según las medidas y las aberturas específicas (puertas, ventanas, huecos, etc.) de la zona de interés, respondiendo así a todas las necesidades de diseño. Custom Decoration se entregará embalada en forma secuencial para agilizar los trabajos de colocación del material.

#### ДЕКОРАТИВНЫЙ ЭЛЕМЕНТ CUSTOM

**Декоративный элемент – это решение, разработанное для того, чтобы персонализировать пространство стен и пола, сделать его уникальным.**

Он выполняется по заказу исходя из расстояний и особых размеров (двери, окна, ниши и пр) пространства, удовлетворяя, таким образом, любое требование проекта. Декоративный элемент Custom будет отправлен в последовательно упакованном виде с целью облегчить процесс укладки материала.

#### CUSTOM装饰系列。

**Custom (个性化) 装饰系列是让您的空间的墙壁和地板装饰个性化的理想解决方案, 从而令它们绝对独一无二。**

有关区域根据具体的尺寸和空间 (门, 窗, 房间...), 通过这种方式可满足每个设计要求。为了方便材料的铺设施工, Custom装饰系列将按顺序包装交付。



DECORAZIONE  
"CUSTOM"

WALL: OCEAN GREY NE 13 DECORAZIONE CUSTOM (Composition on demand)




# BONE TRAVERTINE

FLOOR: BONE TRAVERTINE NE 11 60x60/24"x24" NAT SQ

WALL: BONE TRAVERTINE NE 11 30x60/12"x24" NAT SQ + MOSAICO 36T 30x30/12"x12" NAT





WALL: BONE TRAVERTINE NE 11 30x60/12"x24" NAT SQ + MOSAICO 36T 30x30/12"x12" NAT



DECOR: BONE TRAVERTINE NE 11 MOSAICO 36T 30x30/12"x12" NAT



# LUMNEZIA



FLOOR: LUMNEZIA NE 21 30x60/12"x24" NAT SQ - WALL: LUMNEZIA NE 21 15x60/6"x24" NAT SQ  
DECOR: LUMNEZIA NE 21 MATTONE 30x30/12"x12" NAT + MOSAICO 36T 30x30/12"x12" NAT



**BOX | 2** NIGHTFALL  
WALL: NIGHTFALL NE 23 15x60/6"x24" NAT SQ  
FLOOR: NIGHTFALL NE 23 60x60/24"x24" NAT SQ



WALL: NIGHTFALL NE 23 15x60/6"x24" NAT SQ  
FLOOR: NIGHTFALL NE 23 60x60/24"x24" NAT SQ



# NOIRE BELGE

INDOOR FLOOR: NOIRE BELGE NE 30 60x60/24"x24" LUC SQ  
OUTDOOR FLOOR: NOIRE BELGE NE 30 EVO\_2/E™ ST 45x90/18"x36" 20 mm

MORBIDE VARIAZIONI CROMATICHE ESALTANO IL COMFORT  
ABITATIVO DI UN GRES PORCELLANATO CHE **RESISTE A TUTTO:**  
**AGLI ACIDI, ALLE MACCHIE, ALLE MODE E ALLA QUOTIDIANITÀ.**

**A SIMPLE MATERIAL WITH NOTHING TO FEAR**

Smooth variations in colour to enhance the comfort of your home, in porcelain stoneware **that fears neither acids nor stains, and remains timeless stylish.**

**EIN EINFACHES MATERIAL, DAS NICHTS ZU FÜRCHTEN HAT**

Weiche farbliche Variationen tragen zum Wohnkomfort eines Feinsteinzeugs bei, das **schlichtweg allem widersteht: Säuren, Flecken, Moden und dem Alltag.**

**UNE MATIÈRE FACILE ET INTRÉPIDE.**

De douces variations chromatiques valorisent le confort des logements carrelés avec un grès cérame qui **résiste à tout : aux acides, aux taches, aux modes et à la quotidienneté.**

**UNA MATERIA FÁCIL E IMPÁVIDA**

Suaves variaciones cromáticas que hacen resaltar la comodidad ofrecida por un gres porcelánico que **resiste a todo: a los ácidos, a las manchas, a las modas y a la cotidianidad.**

**ПРОСТОЙ МАТЕРИАЛ С ХАРАКТЕРОМ**

Мягкие цветовые комбинации улучшают комфортные условия жилья, там где уложен керамический гранит, **который ко всему устойчив: кислотам, пятнообразованию, моде и обыденности.**

**种简易而耐用的材料。**

柔和的色彩变化增强了居住舒适度，这种瓷质砖耐抗一切：耐酸、耐污、耐用，永不过时。





**BOX | 2** OVERCAST

OUTDOOR FLOOR: OVERCAST NE 22 EVO\_2/E™ ST SQ  
60x120/24"x48" □ 20mm


INDOOR FLOOR: OVERCAST NE 22 60x119,7/24"x48" NAT SQ

WALL: APRICOT KO 03 20x120/24"x48" NAT SQ



OUTDOOR FLOOR: OVERCAST NE 22 EVO\_2/E™ ST SQ 60x120/24"x48" □ 20mm





# BOURGOGNE

FLOOR: BOURGOGNE NE 12 EVO\_2/E™ ST SQ 60x60/24"x24" E 20mm



# JURA BEIGE NE 10



E 9 mm

120x240 / 48"x96"  
NAT SQ

120x120 / 48"x48"  
NAT SQ

60x120 / 24"x48"  
NAT SQ

60x60 / 24"x24"  
NAT SQ

30x60 / 12"x24" NAT SQ  
30x60 / 12"x24" BC SQ

15x60 / 6"x24"  
NAT SQ

E 20 mm

60x120 / 24"x48"  
ST SQ

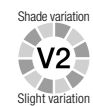
60x60 / 24"x24"  
ST SQ

45x90 / 18"x36"  
ST SQ



#### Stucchi consigliati Recommended grouts

KERAKOLL	02 Grigio Luce	
MAPEI	111 Grigio Argento	
LATICRETE	88 Silver Shadow	



# BONE TRAVERTINE NE 11



E 9 mm

60x120 / 24"x48"  
NAT SQ

60x60 / 24"x24"  
NAT SQ

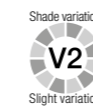
30x60 / 12"x24" NAT SQ  
30x60 / 12"x24" BC SQ

15x60 / 6"x24"  
NAT SQ



#### Stucchi consigliati Recommended grouts

KERAKOLL	02 Grigio Luce	
MAPEI	111 Grigio Argento	
LATICRETE	88 Silver Shadow	



# BOURGOGNE NE 12



E 9 mm

120x240 / 48"x96"  
NAT SQ

120x120 / 48"x48"  
NAT SQ

60x120 / 24"x48"  
NAT SQ

60x60 / 24"x24"  
NAT SQ

30x60 / 12"x24" NAT SQ  
30x60 / 12"x24" BC SQ

15x60 / 6"x24"  
NAT SQ

E 20 mm

60x120 / 24"x48"  
ST SQ

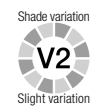
60x60 / 24"x24"  
ST SQ

45x90 / 18"x36"  
ST SQ



#### Stucchi consigliati Recommended grouts

KERAKOLL	03 Grigio Perla	
MAPEI	110 Manhattan	
LATICRETE	89 Smoke Grey	



# OCEAN GREY NE 13



E 9 mm

120x240 / 48"x96"  
NAT SQ

120x120 / 48"x48"  
NAT SQ

60x120 / 24"x48"  
NAT SQ

60x60 / 24"x24"  
NAT SQ

30x60 / 12"x24" NAT SQ  
30x60 / 12"x24" BC SQ

15x60 / 6"x24"  
NAT SQ

E 20 mm

60x120 / 24"x48"  
ST SQ

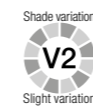
60x60 / 24"x24"  
ST SQ

45x90 / 18"x36"  
ST SQ



#### Stucchi consigliati Recommended grouts

KERAKOLL	04 Grigio Ferro	
MAPEI	112 Grigio Medio	
LATICRETE	78 Sterling Silver	



# SWISS GREY NE 20



E 9 mm

60x120 / 24"x48"  
NAT SQ

60x60 / 24"x24"  
NAT SQ

30x60 / 12"x24" NAT SQ  
30x60 / 12"x24" BC SQ

15x60 / 6"x24"  
NAT SQ

E 20 mm

60x120 / 24"x48"  
ST SQ

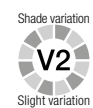
60x60 / 24"x24"  
ST SQ

45x90 / 18"x36"  
ST SQ



#### Stucchi consigliati Recommended grouts

KERAKOLL	04 Grigio Ferro	
MAPEI	113 Grigio Cemento	
LATICRETE	34 Sand Stone	



# LUMNEZIA NE 21



E 9 mm

60x120 / 24"x48"  
NAT SQ

60x60 / 24"x24"  
NAT SQ

30x60 / 12"x24" NAT SQ  
30x60 / 12"x24" BC SQ

15x60 / 6"x24"  
NAT SQ

E 20 mm

60x120 / 24"x48"  
ST SQ

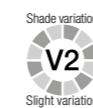
60x60 / 24"x24"  
ST SQ

45x90 / 18"x36"  
ST SQ



#### Stucchi consigliati Recommended grouts

KERAKOLL	05 Antracite	
MAPEI	114 Antracite	
LATICRETE	45 Raven	



# OVERCAST NE 22



9 mm

60x120 / 24"x48"  
NAT SQ

60x60 / 24"x24"  
NAT SQ

30x60 / 12"x24" NAT SQ  
30x60 / 12"x24" BC SQ

15x60 / 6"x24"  
NAT SQ

20 mm

60x120 / 24"x48"  
ST SQ

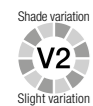
60x60 / 24"x24"  
ST SQ

45x90 / 18"x36"  
ST SQ



#### Stucchi consigliati Recommended grouts

KERAKOLL	04 Grigio Ferro
MAPEI	112 Grigio Medio
LATICRETE	78 Sterling Silver



# NIGHTFALL NE 23



9 mm

60x120 / 24"x48"  
NAT SQ

60x60 / 24"x24"  
NAT SQ

30x60 / 12"x24" NAT SQ  
30x60 / 12"x24" BC SQ

15x60 / 6"x24"  
NAT SQ

20 mm

60x120 / 24"x48"  
ST SQ

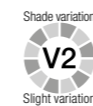
60x60 / 24"x24"  
ST SQ

45x90 / 18"x36"  
ST SQ



#### Stucchi consigliati Recommended grouts

KERAKOLL	05 Antracite
MAPEI	114 Antracite
LATICRETE	45 Raven



# NOIR BELGE NE 30



e 6 mm

160x320 / 63"x120"  
NAT SQ

160x160 / 63"x63"  
NAT SQ

e 12 mm

162x324 / 63"x120"  
SLK NO SQ

e 9 mm

120x240 / 48"x96"  
NAT SQ

120x120  
48"x48"  
NAT SQ

60x120 / 24"x48"  
NAT SQ

60x60 / 24"x24"  
NAT SQ

30x60 / 12"x24" NAT SQ  
30x60 / 12"x24" BC SQ

15x60  
6"x24"  
NAT SQ

e 20 mm

120x240 / 48"x96"  
SLK / SLK NO SQ

e 20 mm

60x60 / 24"x24"  
ST SQ

45x90 / 18"x36"  
ST SQ

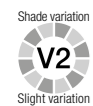
60x120 / 24"x48"  
ST SQ

120x120 / 48"x48"  
ST SQ



#### Stucchi consigliati Recommended grouts

KERAKOLL	05 Antracite	
MAPEI	114 Antracite	
LATICRETE	45 Raven	



# GRIS BELGE NE 31



e 6 mm

160x320 / 63"x120"  
NAT SQ

160x160 / 63"x63"  
NAT SQ

e 12 mm

162x324 / 63"x120"  
SLK NO SQ

e 9 mm

120x240 / 48"x96"  
NAT SQ

120x120 / 48"x48"  
NAT SQ

60x120 / 24"x48"  
NAT SQ

60x60 / 24"x24"  
NAT SQ

30x60 / 12"x24" NAT SQ  
30x60 / 12"x24" BC SQ

15x60 / 6"x24"  
NAT SQ

e 20 mm

120x240 / 48"x96"  
SLK / SLK NO SQ

e 20 mm

60x60 / 24"x24"  
ST SQ

45x90 / 18"x36"  
ST SQ

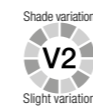
60x120 / 24"x48"  
ST SQ

120x120 / 48"x48"  
ST SQ



#### Stucchi consigliati Recommended grouts


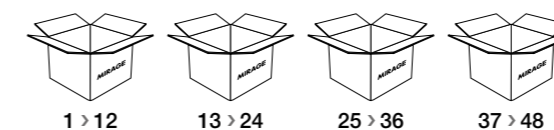

KERAKOLL	04 Grigio Ferro	
MAPEI	113 Grigio Cemento	
LATICRETE	34 Sand Stone	



# DECORAZIONE "CUSTOM"

DECORAZIONE CUSTOM È LA SOLUZIONE IDEATA PER PERSONALIZZARE I TUOI SPAZI A RIVESTIMENTO E PAVIMENTO, RENDENDOLI ASSOLUTAMENTE UNICI.

VIENE REALIZZATA SU MISURA IN BASE ALLE DIMENSIONI E AGLI INGOMBRI SPECIFICI (PORTE, FINESTRE, VANI...) DELL'AREA DI INTERESSE, RISPONDENDO IN QUESTO MODO AD OGNI ESIGENZA PROGETTUALE. LA DECORAZIONE CUSTOM VERRÀ CONSEGNATA IMBALLATA SEQUENZIALMENTE, PER AGEVOLARE LE OPERAZIONI DI POSA DEL MATERIALE.



Disponibile - Available for



Jura Beige NE 10



Bourgogne NE 12



Ocean Grey NE 13



Noir Belge NE 30



Gris Belge NE 31

## CUSTOM DECORATION

Custom Decoration is a solution designed to customise floors and walls and make them truly one-of-a-kind.

It is made to measure to fit specific dimensions and cater for the openings (doors, windows, rooms...) in the particular area, meeting any floor plan demands. Custom Decoration will be delivered in sequential boxes to facilitate the tiling process.

## CUSTOM DECORATION

Custom Decoration es la solución ideal para personalizar los revestimientos y suelos de tus espacios, convirtiéndolos en lugares únicos.

Es hecha a medida según las medidas y las aberturas específicas (puertas, ventanas, huecos, etc.) de la zona de interés, respondiendo así a todas las necesidades de diseño. Custom Decoration se entregará embalada en forma secuencial para agilizar los trabajos de colocación del material.

## CUSTOM-DEKORATION

Custom-Dekoration ist die Lösung, die wir uns ausgedacht haben, um die Verkleidungen und Fußböden Ihrer Räume persönlich und absolut einzigartig zu gestalten.

Sie wird den spezifischen Abmessungen und Ausmaßen (Türe, Fenster, Räume...) des betroffenen Bereichs entsprechend maßgefertigt und stellen daher die Antwort auf alle Anforderungen bei der Planung dar. Die Custom-Dekoration wird in der richtigen Reihenfolge verpackt geliefert, um das Verlegen des Materials zu erleichtern.

## ДЕКОРАТИВНЫЙ ЭЛЕМЕНТ CUSTOM

Декоративный элемент - это решение, разработанное для того, чтобы персонализировать пространство стены и пола, сделать его уникальным.

Он выполняется по заказу исходя из расстояний и особых размеров (двери, окна, ниши и пр) пространства, удовлетворяя, таким образом, любое требование проекта. Декоративный элемент Custom будет отправлен в последовательно упакованном виде с целью облегчить процесс укладки материала.

## CUSTOM DÉCORATION

Custom Décoration est conçue pour personnaliser vos espaces dont elle revêt aussi bien les murs que les sols auxquels elle donne un cachet tout à fait unique.

Elle est réalisée sur mesure, selon les cotes d'encombrement de l'espace à revêtir, en tenant compte de la présence de portes, fenêtres et autres contraintes, de manière à satisfaire toutes les exigences conceptuelles.

Custom Décoration sera livré emballé dans un ordre séquentiel, pour faciliter la réalisation du calepinage.

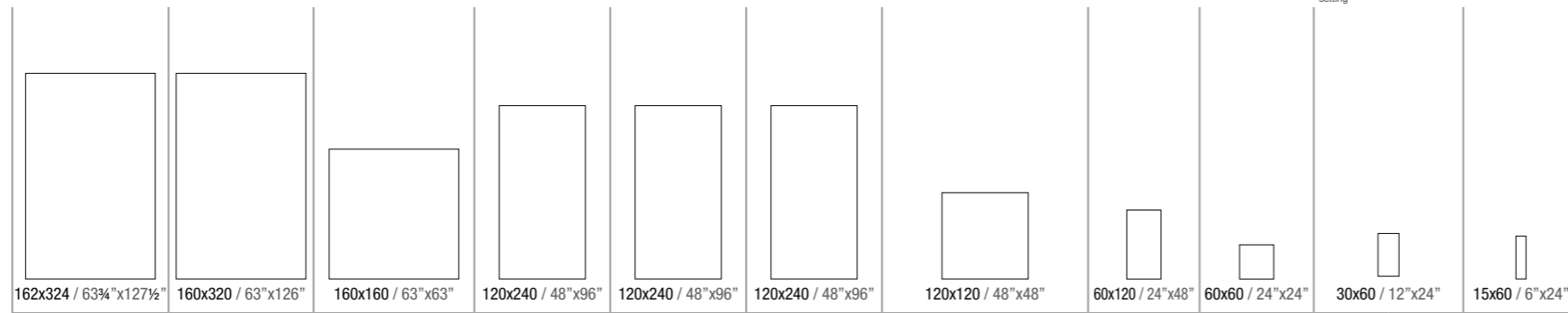

## CUSTOM装饰系列。

Custom (个性化) 装饰系列是让您的空间的墙壁和地板装饰个性化的理想解决方案, 从而令它们绝对独一无二。

有关区域根据具体的尺寸和空间(门, 窗, 房间...), 通过这种方式可满足每个设计要求。为了方便材料的铺设施工, Custom装饰系列将按顺序包装交付。

# RIASSUNTIVO FORMATI E IMBALLI

Summary of sizes and packaging - Übersicht über Formate und Verpackungen - Récapitulatif formats et emballages  
Sinóptico de formatos y embalajes - Краткая информация о форматах и упаковках - 规格和包装概述



FORMATI - SIZES

SPESSORE - THICKNESS		12 mm	6 mm	6 mm	9 mm	20 mm	20 mm	9 mm	9 mm	9 mm	9 mm	9 mm	9 mm
SUPERFICIE - SURFACE		SLK NO SQ	NAT SQ	NAT SQ	SLK SQ	SLK SQ	SLK NO SQ	NAT SQ	NAT SQ	NAT SQ	NAT SQ	BC SQ	NAT SQ
BOX 1	Jura Beige NE 10	-	-	-	<b>SJ05</b>	-	-	<b>SI83</b>	<b>TD52</b>	<b>TD62</b>	<b>TD30</b>	<b>TD31</b>	<b>SI24</b>
	Bone Travertine NE 11	-	-	-	-	-	-	-	<b>TD53</b>	<b>TD63</b>	<b>TD33</b>	<b>TD32</b>	<b>SI25</b>
	Bourgogne NE 12	-	-	-	<b>SJ06</b>	-	-	<b>SI84</b>	<b>TD54</b>	<b>TD64</b>	<b>TD35</b>	<b>TD34</b>	<b>SI26</b>
	Ocean Grey NE 13	-	-	-	<b>SJ07</b>	-	-	<b>SI85</b>	<b>TD55</b>	<b>TD65</b>	<b>TD37</b>	<b>TD36</b>	<b>SI27</b>
BOX 2	Swiss grey NE 20	-	-	-	-	-	-	-	<b>TD56</b>	<b>TD67</b>	<b>TD40</b>	<b>TD39</b>	<b>SI29</b>
	Lumnezia NE 21	-	-	-	-	-	-	-	<b>TD57</b>	<b>TD68</b>	<b>TD42</b>	<b>TD41</b>	<b>SI30</b>
	Overcast NE 22	-	-	-	-	-	-	-	<b>TD58</b>	<b>TD69</b>	<b>TD44</b>	<b>TD43</b>	<b>A</b>
	Nightfall NE 23	-	-	-	-	-	-	-	<b>TD59</b>	<b>TD70</b>	<b>TD46</b>	<b>TD45</b>	<b>A</b>
BOX 3	Noir belge NE 30	<b>TP99</b>	<b>TQ44</b>	<b>TU04</b>	<b>SJ08</b>	<b>TT79</b>	<b>A</b>	<b>SI86</b>	<b>TS89</b>	<b>TD71</b>	<b>TD48</b>	<b>TD47</b>	<b>TM15</b>
	Gris belge NE 31	<b>TQ00</b>	<b>TQ45</b>	<b>TU05</b>	<b>SJ09</b>	<b>TT80</b>	<b>A</b>	<b>SI87</b>	<b>TS90</b>	<b>TD72</b>	<b>TD50</b>	<b>TD49</b>	<b>TE89</b>



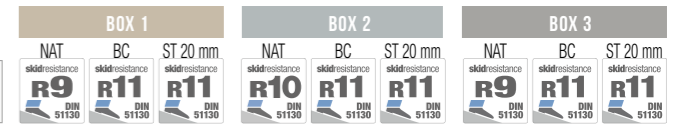
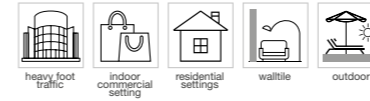
SPESSORE - THICKNESS		20 mm	20 mm	20 mm	20 mm
SUPERFICIE - SURFACE		ST SQ	ST SQ	ST SQ	ST SQ
BOX 1	Jura Beige NE 10	-	<b>ST15</b>	<b>ST06</b>	<b>SS94</b>
	Bourgogne NE 12	-	<b>ST16</b>	<b>ST07</b>	<b>SS96</b>
	Ocean Grey NE 13	-	<b>ST17</b>	<b>ST08</b>	<b>SS97</b>
BOX 2	Swiss grey NE 20	-	<b>SG25</b>	<b>SD06</b>	<b>SD04</b>
	Lumnezia NE 21	-	<b>SG26</b>	<b>SD07</b>	<b>SD05</b>
	Overcast NE 22	-	<b>ST76</b>	<b>ST78</b>	<b>ST74</b>
	Nightfall NE 23	-	<b>ST77</b>	<b>ST79</b>	<b>ST75</b>
BOX 3	Noir belge NE 30	<b>TT71</b>	<b>ST18</b>	<b>ST09</b>	<b>SS99</b>
	Gris belge NE 31	<b>TS27</b>	<b>ST19</b>	<b>ST10</b>	<b>ST00</b>

Peso lordo per scatola / Gross weight per box - Bruttogewicht pro Karton / Poids brut par boîte - Peso bruto por caja / Вес брутто коробки - 每箱毛重		58,00	Please refer to page 74	61,56	32,64	23,07	26,18	26,18	26,92
Pezzi per scatola / Pieces for box - Stück pro Karton / Pièces pour boîte - Piezas por caja / Штук в коробке - 每箱件数		1		2	2	3	7	7	14
mq. scatola / mq. box - mq. Karton / mq. boîte - mq. caja / Кв.м в коробке - 每箱平方米数		2,88		2,88	1,44	1,08	1,26	1,26	1,26
Scatole / full pallet / Boxes / full pallet - Stück / volle Palette / Pièces / palette complete - Cajas / pallet completo / Коробки в паллете - 箱/托盘		18 (crate)		20	15	40	40	40	40
mq./pallet		51,84		57,60	21,60	43,20	50,40	50,40	50,40

Peso lordo per scatola / Gross weight per box - Bruttogewicht pro Karton / Poids brut par boîte - Peso bruto por caja / Вес брутто коробки - 每箱毛重		67,50	33,40	37,00	32,57
Pezzi per scatola / Pieces for box - Stück pro Karton / Pièces pour boîte - Piezas por caja / Штук в коробке - 每箱件数		1	1	2	2
mq. scatola / mq. box - mq. Karton / mq. boîte - mq. caja / Кв.м в коробке - 每箱平方米数		1,44	0,72	0,81	0,72
Scatole / full pallet / Boxes / full pallet - Stück / volle Palette / Pièces / palette complete - Cajas / pallet completo / Коробки в паллете - 箱/托盘		20	20	27	30
mq./pallet		28,80	14,40	21,87	21,60

# RIASSUNTIVO FORMATI E IMBALLI

Summary of sizes and packaging - Übersicht über Formate und Verpackungen - Récapitulatif formats et emballages  
Sinóptico de formatos y embalajes - Краткая информация о форматах и упаковках - 规格和包装概述



(36 tessere)	Mosaico 36T*	30x30 Tessere 5x5 2"x2" on 12"x12" Mesh	Mattoncino*	30x30 Tessere 2,5x5 1"x2" on 12"x12" Mesh	Mattone*	30x30 Tessere 5x10 2"x4" on 12"x12" Mesh	Portnoy*	30x30 12"x12"	20x60 8"x24"	15x60 6"x24"	10x60 4"x24"	5x60 2"x24"	Stroken***	Battiscopa 4x60 1 3/8"x24"	Battiscopa**	7,2x60 2 7/8"x24"	Gradino B 33x60 13 1/8"x24"	Gradino B 33x120 13 1/8"x48"	Gradino B Angolare 33x33 13 1/8"x13 1/8"	Gradino A**	30x60 12"x24"	Gradino A**	30x120 12"x48"	SG. R. 25 16x30 6 2/5"x12"	AI (SG. R.) 2x16 4/5"x6 2/5"	SE (SG. R.) 2x16 4/5"x6 2/5"
--------------	--------------	--	-------------	--	----------	---	----------	------------------	-----------------	-----------------	-----------------	----------------	------------	----------------------------------	--------------	----------------------	-----------------------------------	------------------------------------	--	-------------	------------------	-------------	-------------------	----------------------------------	------------------------------------	------------------------------------

DECORI - DECORS									PEZZI SPECIALI - SPECIAL PIECES										
-----------------	--	--	--	--	--	--	--	--	---------------------------------	--	--	--	--	--	--	--	--	--	--

SUPERFICIE - SURFACE		NAT	NAT	NAT	NAT	NAT	NAT	NAT	NAT	NAT	NAT	NAT	NAT	NAT	NAT	BC	NAT			
BOX 1	Jura Beige NE 10	SE27	SE37	SE17	SE47	-	-	-	-	SH55	SH39	SZ07	TC22	A	S085	TF23	A	S046	S066	S056
	Bone Travertine NE 11	SE28	SE38	SE18	SE48	-	-	-	-	SH56	SH40	SQ35	A	A	S086	A	A	S047	S067	S057
	Bourgogne NE 12	SE29	SE39	SE19	SE49	-	-	-	-	SH57	SH41	SS42	SP63	TC30	S087	TH12	A	S048	S068	S058
	Ocean Grey NE 13	SE30	SE40	SE20	SE50	-	-	-	-	SH58	SH42	SV87	SP51	A	S088	A	A	S049	S069	S059
BOX 2	Swiss grey NE 20	SE35	SE45	SE25	SE55	-	-	-	-	SH69	SH53	SI15	A	A	S089	A	-	S054	S074	S064
	Lumnezia NE 21	SE36	SE46	SE26	SE56	-	-	-	-	SH70	SH54	SR73	A	A	S090	A	-	S055	S075	S065
	Overcast NE 22	SU99	SV01	SU97	SV03	-	-	-	-	SU95	SU93	TB59	A	TB57	TB49	A	-	A	A	A
	Nightfall NE 23	SV00	SV02	SU98	SV04	-	-	-	-	SU96	SU94	TB60	A	TB58	TB50	A	-	A	A	A
BOX 3	Noir belge NE 30	SE32	SE42	SE22	SE52	SE63	SE66	SE69	SE72	SH60	SH44	A	SN84	A	S091	A	TC67	S051	S071	S061
	Gris belge NE 31	SE33	SE43	SE23	SE53	SE64	SE67	SE70	SE73	SH61	SH45	SQ96	SQ97	A	S092	A	ST36	S052	S072	S062

<b>Peso lordo per scatola</b> Gross weight per box - Bruttogewicht pro Karton Poids brut par boîte - Peso bruto por caja Вес брутто коробки - 每箱毛重	12,40	20,40	17,02	12,82	8,71	8,71	5,40	11,00	22,00	24,40	13,80	24,90	18,66	25,78	1,40	1,40
<b>Pezzi per scatola</b> Pieces for box - Stück pro Karton Pièces pour boîte - Piezas por caja Штук в коробке - 每箱件数	6	10	6	6	6	12	10	10	4	2	4	7	2	30	12	12
<b>mq. scatola</b> mq. box - mq. Karton mq. boîte - mq. caja Кв.м в коробке - 每箱平方米数	0,54	0,90	0,72	0,54	0,36	0,36	0,24	-	0,79	0,79	0,44	1,26	0,72	-	0,38	0,38
<b>Scatole / full pallet</b> Boxes / full pallet - Stück / volle Palette Pièces / palette complète - Cajas / pallet completo Коробок в палете - 箱 / 托盘	60	30	-	-	-	-	60	80	20	-	20	32	-	60	12	12
<b>mq./pallet</b>	32,4	27	-	-	-	-	14,4	-	15,8	-	8,8	40,32	-	-	-	-

\* **Decoro su rete** - Mesh-backed decoration  
Dekor auf Netz - Décor sur filet  
Decoración en red - Декор в сети

\*\* **Finitura a becco di civetta** - One-round edge shaping  
Ausführung mit Eckabrundung - Façonnage à bord rond  
Acabado canto romo - Плитка с завалом

\*\*\* **20x60 / 8"x24" NAT 25% (3 pezzi per scatola - 3 pieces in a box)**  
**15x60 / 6"x24" NAT 37,5% (6 pezzi per scatola - 6 pieces in a box)**  
**10x60 / 4"x24" NAT 12,5% (3 pezzi per scatola - 3 pieces in a box)**  
**5x60 / 2"x24" NAT 25% (12 pezzi per scatola - 12 pieces in a box)**

**A: Disponibile** - Available - Lieferbar - Disponible - Disponible - Доступный



## RIASSUNTIVO FORMATI E IMBALLI 120X120 / 48"X48" E 120X240 / 48"X96"

SUMMARY OF SIZES AND PACKAGING  
ÜBERSICHT ÜBER FORMATE UND VERPACKUNGEN  
RÉCAPITULATIF FORMATS ET EMBALLAGES  
SINÓPTICO DE FORMATOS Y EMBALAJES  
Краткая информация о форматах и упаковках

<b>Imballo Packaging</b>	Cassa con interfalda 120x240: Ingombro: 268x135,6x35,8 cm Peso: 100 kg  Crate with interlayer 120x240: Overall dimensions: 268x135,6x35,8 cm Weight: 100 kg		Pallet + parietali 120x120: Ingombro: 143x123x63 Peso: 53 kg  Pallet + sides 120x120: Overall dimensions: 143x123x63 Weight: 53 kg		Cavalletto da 18 lastre Ingombro: 250x75x159 cm Peso: 140 kg  Stand containing 18 slabs Overall dimensions: 250x75x159 cm Weight: 140 kg		Cavalletto da 40 scatole Ingombro: 75x130x158 cm Peso: 60 kg  Stand containing 40 slabs Overall dimensions: 75x130x158 cm Weight: 60 kg	
<b>Formato Dimension</b>	120x240x0,9	120x240x2	120x120	120x240x0,9	120x240x2	120x120		
<b>Kg pezzo Kg piece</b>	58	116	29	58	116	29		
<b>Pezzi Pieces</b>	18	9	40	18	9	40		
<b>Scatole Boxes</b>	-	-	20	-	-	20		
<b>Mq Sqm</b>	51,84	25,92	57,60	51,84	25,92	57,60		
<b>Kg Kg</b>	1144	1144	1213	1184	1184	1220		
<b>Tipo imballo Type of packaging</b>	-		Scatola Box	-		Scatola Box		
<b>Note Notes</b>	<b>Carico su camion:</b> - sovrapposibilità max. su camion n.5 casse; - max. 22 casse su camion (5 spazi) compatibilmente con i limiti di peso totale; - possibilità di affiancare a ciascuna pila nr. 2 europallet;  <b>Loading on truck:</b> - stacks of no more than 5 crates; - max. 22 crates per truck (5 spaces) in accordance with the total weight limits; - possibility to place 2 europallets adjacent to each stack;		<b>Carico su camion:</b> - sovrapposibilità max. su camion n.3 casse (si consiglia n.2 casse); - max. 24 casse su camion (8 spazi) compatibilmente con i limiti di peso totale;  <b>Loading on truck:</b> - stacks of no more than 3 crates (we recommend only 2); - max. 24 crates per truck (8 spaces) in accordance with the total weight limits;					

## RIASSUNTIVO FORMATI E IMBALLI 120X120 / 48"X48" E 120X240 / 48"X96"





SUMMARY OF SIZES AND PACKAGING  
ÜBERSICHT ÜBER FORMATE UND VERPACKUNGEN  
RÉCAPITULATIF FORMATS ET EMBALLAGES  
SINÓPTICO DE FORMATOS Y EMBALAJES  
Краткая информация о форматах и упаковках

<b>Container 20 piedi (5,90 x 2,32 x 2,35(h) m)</b>	<b>Container 40 piedi (11,90 x 2,32 x 2,35(h) m)</b>
- nr. 11 casse 120x240 + 2 cavalletti 120x240 - nr. 12 casse 120x120 + 5 cavalletti 120x120 - nr. 5 casse 120x240 + 6 casse 120x120 + 1 cavalletto 120x240 + 2 cavalletti 120x120 - nr. 11 casse 120x240 + 4 spazi dimensione 80cm x 120cm* o 63cmx123cm* o 85cm x 123cm* - nr. 12 casse 120x120 + 5 spazi dimensione 80cm x 120cm* o 63cmx123cm* o 85cm x 123cm* - nr. 5 casse 120x240 + 6 casse 120x120 + 4 spazi dimensione 80cm x 120cm* o 85cm x 123cm* - nr. 5 casse 120x240 + 6 casse 120x120 + 5 spazi dimensione 63cm x 123cm*  * Per quanto riguarda il formato 120x120, 160x160 e i formati su pallet 80cm x 120cm, 85cm x 123cm e 63cm x 123cm il calcolo deve tenere conto del peso (in modo da non eccedere i limiti di peso)	- nr. 21 casse 120x240 + 4 cavalletti 120x240 - nr. 24 casse 120x120* - nr. 9 casse 120x240 + 15 casse 120x120*  * Per quanto riguarda il formato 120x120, 160x160 e i formati su pallet 80cm x 120cm, 85cm x 123cm e 63cm x 123cm il calcolo deve tenere conto del peso (in modo da non eccedere i limiti di peso)
<b>20'-Container (5.90 x 2.32 x 2.35(h) m)</b>	<b>40'-Container (11.90 x 2.32 x 2.35(h) m)</b>
- nr. 11 crates 120x240 + 2 stands 120x240 - nr. 12 crates 120x120 + 5 stands 120x120 - nr. 5 crates 120x240 + 6 crates 120x120 + 1 stand 120x240 + 2 stands 120x120 - nr. 11 crates 120x240 + 4 spaces measuring 80cm x 120cm* or 63cmx123cm* or 85cm x 123cm* - nr. 12 crates 120x120 + 5 spaces measuring 80cm x 120cm* or 63cmx123cm* or 85cm x 123cm* - nr. 5 crates 120x240 + 6 crates 120x120 + 4 spaces measuring 80cm x 120cm* or 85cm x 123cm* - nr. 5 crates 120x240 + 6 crates 120x120 + 5 spaces measuring 63cm x 123cm*  * For 120x120, 160x160 and formats loaded on pallets measuring 80cm x 120cm, 85cm x 123cm and 63cm x 123cm, the quantities loaded must take into account the weight (in order not to exceed the maximum weight limits)	- 21 crates 120x240 + 4 stands 120x240 - 24 crates 120x120* - 9 crates 120x240 + 15 crates 120x120*  * For 120x120, 160x160 and formats loaded on pallets measuring 80cm x 120cm, 85cm x 123cm and 63cm x 123cm, the quantities loaded must take into account the weight (in order not to exceed the maximum weight limits)

<b>Tipo pallet Type of pallet</b>	<b>Principali formati per tipo pallet Main dimentions per type of pallet</b>
63cm x 123cm	30x120, 30x120x2, 60x120, 60x120x2, 20x120x2
80cm x 120cm	60x60, 60x60x2, 30x60, 15x60
85cm x 123cm	20x120


## RIASSUNTIVO FORMATI E IMBALLI 160X160 / 63"X63" E 160X320 / 63"X126"


SUMMARY OF SIZES AND PACKAGING  
ÜBERSICHT ÜBER FORMATE UND VERPACKUNGEN  
RÉCAPITULATIF FORMATS ET EMBALLAGES  
SINÓPTICO DE FORMATOS Y EMBALAJES  
Краткая информация о форматах и упаковках

											
<b>Imballo Packaging</b>	Cassa 160x160  Crate with interlayer 160x160	Cassa 160x320  Crate with interlayer 160x320	Cassa 160x320  Crate with interlayer 160x320	Cavalletto da 24 lastre  Stand containing 24 slabs	Cavalletto da 48 lastre  Stand containing 48 slabs	Cavalletto da 20 lastre  Stand containing 20 slabs	Cavalletto da 42 lastre  Stand containing 42 slabs	Cavalletto da 10 lastre  Stand containing 10 slabs	Cavalletto da 22 lastre  Stand containing 22 slabs		
<b>Ingombro Overall dimensions</b>	183x174x41 cm	344x175x37 cm	344x175x37 cm	170x75x200 cm	170x75x200 cm	330x75x200 cm	330x75x200 cm	330x75x200 cm	330x75x200 cm		
<b>Peso Weight</b>	91 kg	139 kg	139 kg	103 kg	103 kg	206 kg	206 kg	206 kg	206 kg		
<b>Formato Dimension</b>	160x160x0,6	160x320x0,6	160x320x1,2	160x160x0,6	160x160x0,6	160x320x0,6	160x320x0,6	160x320x1,2	160x320x1,2		
<b>Kg pezzo Kg piece</b>	41	83	148	41	41	83	83	148	148		
<b>Pezzi Pieces</b>	24	14	8	24	48	18	38	10	22		
<b>Scatole Boxes</b>	-	-	-	-	-	-	-	-	-		
<b>Mq Sqm</b>	61,44	71,68	40,96	61,44	122,88	92,16	194,56	51,20	112,64		
<b>Kg Kg</b>	1081	1294	1323	1093	2083	1691	3341	1686	3462		
<b>Tipo imballo Type of packaging</b>	-	-	-	-	-	-	-	-	-		
<b>Note Notes</b>	<b>Carico su camion:</b> - sovrapposibilità max. su camion n.4 casse; - max. 28 casse su camion (7 spazi) compatibilmente con i limiti di peso totale;  <b>Loading on truck:</b> - stacks of no more than 4 crates; - max. 28 crates per truck (7 spaces) in accordance with the total weight limits;	<b>Carico su camion:</b> - sovrapposibilità max. su camion n.5 casse; - max. 15 casse su camion (3 spazi) compatibilmente con i limiti di peso totale; - possibilità di affiancare a ciascuna pila nr. 2 spazi pallet tipo 63 cm x 123 cm ;  <b>Loading on truck:</b> - stacks of no more than 5 crates; - max. 15 crates per truck (3 spaces) in accordance with the total weight limits; - possibility to place 2 pallets (type 63 cm x 123 cm) adjacent to each stack;	<b>Carico su camion:</b> - sovrapposibilità max. su camion n.5 casse; - max. 15 casse su camion (3 spazi) compatibilmente con i limiti di peso totale; - possibilità di affiancare a ciascuna pila nr. 2 spazi pallet tipo 63 cm x 123 cm ;  <b>Loading on truck:</b> - stacks of no more than 5 crates; - max. 15 crates per truck (3 spaces) in accordance with the total weight limits; - possibility to place 2 pallets (type 63 cm x 123 cm) adjacent to each stack;	- Per ragioni di ottimizzazione spazi, in questo cavalletto possono essere inserite anche 48 lastre.  <b>Carico su camion:</b> - max. 21 cavalletti su camion (21 spazi) compatibilmente con i limiti di peso totale;  <b>Loading on truck:</b> - In order to optimize spaces this stand can hold up to 48 slabs.  <b>Loading on truck:</b> - max. 21 stands per truck (21 spaces) in accordance with the total weight limits;	<b>Carico su camion:</b> - max. 21 cavalletti su camion (21 spazi) compatibilmente con i limiti di peso totale;  <b>Loading on truck:</b> - max. 21 cavalletti su camion (21 spazi) compatibilmente con i limiti di peso totale;  <b>Loading on truck:</b> - max. 21 stands per truck (21 spaces) in accordance with the total weight limits;	- Per ragioni di ottimizzazione spazi, in questo cavalletto possono essere inserite anche 38 lastre.  <b>Carico su camion:</b> - max. 12 cavalletti su camion (12 spazi) compatibilmente con i limiti di peso totale;  <b>Loading on truck:</b> - max. 12 cavalletti su camion (12 spazi) compatibilmente con i limiti di peso totale;  <b>Loading on truck:</b> - In order to optimize spaces this stand can hold up to 38 slabs.  <b>Loading on truck:</b> - max. 12 stands per truck (12 spaces) in accordance with the total weight limits;	<b>Carico su camion:</b> - max. 12 cavalletti su camion (12 spazi) compatibilmente con i limiti di peso totale;  <b>Loading on truck:</b> - max. 12 cavalletti su camion (12 spazi) compatibilmente con i limiti di peso totale;  <b>Loading on truck:</b> - In order to optimize spaces this stand can hold up to 22 slabs.  <b>Loading on truck:</b> - max. 12 stands per truck (12 spaces) in accordance with the total weight limits;	- Per ragioni di ottimizzazione spazi, in questo cavalletto possono essere inserite anche 22 lastre.  <b>Carico su camion:</b> - max. 12 cavalletti su camion (12 spazi) compatibilmente con i limiti di peso totale;  <b>Loading on truck:</b> - max. 12 cavalletti su camion (12 spazi) compatibilmente con i limiti di peso totale;  <b>Loading on truck:</b> - In order to optimize spaces this stand can hold up to 22 slabs.  <b>Loading on truck:</b> - max. 12 stands per truck (12 spaces) in accordance with the total weight limits;	<b>Carico su camion:</b> - max. 12 cavalletti su camion (12 spazi) compatibilmente con i limiti di peso totale;  <b>Loading on truck:</b> - max. 12 cavalletti su camion (12 spazi) compatibilmente con i limiti di peso totale;  <b>Loading on truck:</b> - max. 12 stands per truck (12 spaces) in accordance with the total weight limits;	<b>Carico su camion:</b> - max. 12 cavalletti su camion (12 spazi) compatibilmente con i limiti di peso totale;  <b>Loading on truck:</b> - max. 12 cavalletti su camion (12 spazi) compatibilmente con i limiti di peso totale;  <b>Loading on truck:</b> - max. 12 stands per truck (12 spaces) in accordance with the total weight limits;	

## RIASSUNTIVO FORMATI E IMBALLI 160X160 / 63"X63" E 160X320 / 63"X126"

SUMMARY OF SIZES AND PACKAGING  
ÜBERSICHT ÜBER FORMATE UND VERPACKUNGEN  
RÉCAPITULATIF FORMATS ET EMBALLAGES  
SINÓPTICO DE FORMATOS Y EMBALAJES  
Краткая информация о форматах и упаковках


<b>Container 20 piedi (5,90 x 2,32 x 2,35(h) m)</b>
<ul style="list-style-type: none"> <li>- nr 5 casse 160x320 + 5 casse 160x160</li> <li>- nr 5 casse 160x320 + 5 spazi 80 cm x 120 cm*</li> <li>- nr 5 casse 160x320 + 3 spazi 85 cm x 123 cm*</li> <li>- nr 5 casse 160x320 + 4 spazi 63 cm x 123 cm*</li> <li>- nr 15 casse 160x160 + 1 spazio 63 cm x 123 cm</li> <li>- nr 3 cavalletti 160x320 + 5 casse 160x160</li> <li>- nr 3 cavalletti 160x320 + 5 spazi 80 cm x 120 cm*</li> <li>- nr 3 cavalletti 160x320 + 3 spazi 85 cm x 123 cm*</li> <li>- nr 3 cavalletti 160x320 + 4 spazi 63 cm x 123 cm*</li> <li>- nr 10 cavalletti 160x160</li> </ul> <p>* Per quanto riguarda il formato 120x120, 160x160 e i formati su pallet 80cm x 120cm, 85cm x 123cm e 63cm x 123cm il calcolo deve tenere conto del peso (in modo da non eccedere i limiti di peso)</p>
<b>20'-Container (5.90 x 2.32 x 2.35(h) m)</b>
<ul style="list-style-type: none"> <li>- nr 5 crates 160x320 + 5 crates 160x160</li> <li>- nr 5 crates 160x320 + 5 spaces measuring 80 cm x 120 cm*</li> <li>- nr 5 crates 160x320 + 3 spaces measuring 85 cm x 123 cm*</li> <li>- nr 5 crates 160x320 + 4 spaces measuring 63 cm x 123 cm*</li> <li>- nr 15 crates 160x160 + 1 space measuring 63 cm x 123 cm</li> <li>- nr 3 stands 160x320 + 5 crates 160x160</li> <li>- nr 3 stands 160x320 + 5 spaces measuring 80 cm x 120 cm*</li> <li>- nr 3 stands 160x320 + 3 spaces measuring 85 cm x 123 cm*</li> <li>- nr 3 stands 160x320 + 4 spaces measuring 63 cm x 123 cm*</li> <li>- nr 10 stands 160x160</li> </ul> <p>* For 120x120, 160x160 and formats loaded on pallets measuring 80cm x 120cm, 85cm x 123cm and 63cm x 123cm, the quantities loaded must take into account the weight (in order not to exceed the maximum weight limits)</p>


<b>Container 40 piedi (11,90 x 2,32 x 2,35(h) m)</b>
<ul style="list-style-type: none"> <li>- nr. 15 casse 160x320 + 2 spazi 80 cm x 120 cm o 85 cm x 123 cm o 63 cm x 123 cm</li> <li>- nr. 27 casse 160x160*</li> <li>- nr 9 cavalletti 160x320 + 3 spazi 80 cm x 120 cm o 85 cm x 123 cm*</li> <li>- nr 9 cavalletti 160x320 + 4 spazi 63 cm x 123 cm</li> <li>- nr 19 cavalletti 160x160</li> </ul> <p>* Per quanto riguarda il formato 120x120, 160x160 e i formati su pallet 80cm x 120cm, 85cm x 123cm e 63cm x 123cm il calcolo deve tenere conto del peso (in modo da non eccedere i limiti di peso)</p>
<b>40'-Container (11.90 x 2.32 x 2.35(h) m)</b>
<ul style="list-style-type: none"> <li>- nr. 15 crates 160x320 + 2 spaces measuring 80 cm x 120 cm or 85 cm x 123 cm or 63 cm x 123 cm</li> <li>- nr. 27 crates 160x160*</li> <li>- nr 9 stands 160x320 + 3 spaces measuring 80 cm x 120 cm or 85 cm x 123 cm*</li> <li>- nr 9 stands 160x320 + 4 spaces measuring 63 cm x 123 cm</li> <li>- nr 19 stands 160x160</li> </ul> <p>* For 120x120, 160x160 and formats loaded on pallets measuring 80cm x 120cm, 85cm x 123cm and 63cm x 123cm, the quantities loaded must take into account the weight (in order not to exceed the maximum weight limits)</p>

Tipo pallet Type of pallet	Principali formati per tipo pallet Main dimentions per type of pallet
63cm x 123cm	30x120, 30x120x2, 60x120, 60x120x2, 20x120x2
80cm x 120cm	60x60, 60x60x2, 30x60, 15x60
85cm x 123cm	20x120



## BIG SIZES

### ACCORGIMENTI SPECIFICI PER L'APPLICAZIONE DELLE GRANDI LASTRE IN 6 MM DI SPESSORE

PRECAUTIONS FOR 6MM BIG SLABS APPLICATIONS.

SPEZIFISCHE ANWEISUNGEN ZUR NUTZUNG DER GROSSFORMATE IN 6MM.

PRECAUCIONES ESPECIFICAS PARA LA APLICACION DE LAS GRANDES PLACAS EN 6 MM DE ESPESOR.

PRECAUTIONS SPECIFIQUESS POUR LA POSE DES GRANDES PLAQUES EN 6MM D'ÉPAISSEUR.

Специальные предосторожности для укладки больших плит толщиной 6 мм.

## 6 MM

**Mirage®** raccomanda l'utilizzo delle grandi lastre in spessore 6 mm per le sole applicazioni in ambito residenziale, commerciale a traffico leggero e comunque in contesti ove non vi sia passaggio di carichi puntuali pesanti o transito di carrelli a ruote dure.

La gamma di grandi lastre in 6 mm di spessore è inoltre adatta per la posa su pavimenti preesistenti: è possibile effettuare la posa su vecchi pavimenti o rivestimenti in marmo, pietra naturale, ceramica, senza la necessità di demolire la pavimentazione sottostante.

Per l'applicazione a pavimento, l'adesivo dovrà essere applicato secondo il metodo della doppia spalmatura al fine di assicurare la perfetta distribuzione dello stesso e di garantire un'adesione ottimale, evitando la formazione di eventuali vuoti che potrebbero essere causa di rotture. La posa su massetto è inoltre fortemente condizionata dall'esecuzione ottimale dello stesso, dalla sua completa stagionatura, dal rispetto degli opportuni giunti di dilatazione nonché dalla posa a regola d'arte. Pertanto, in questi casi, Mirage® suggerisce l'utilizzo del gres porcellanato in spessore tradizionale.

**EN** Mirage® recommends the use of 6 mm thick large slabs only for residential settings, commercial premises with light traffic or areas not subject to heavy loads or the passage of carriages with hard wheels.

Mirage 6 mm slabs are recommended for renovating existing floors as well, because it can be laid on top of old floors in marble, natural stone and cotto, without requiring demolition works.

For floors, the adhesive must be applied using the double-spread method in order to ensure it is spread evenly and adheres perfectly, avoiding the formation of any air pockets which could cause breakage. The laying result on concrete slabs depends heavily on the quality of the concrete slabs themselves, whether they are fully mature, whether the expansion joints have been set out appropriately and whether it has been laid properly. Therefore, in these cases, Mirage® recommends using traditional-thickness porcelain stoneware.

**FR** Mirage® recommande d'utiliser les grandes plaques en 6 mm d'épaisseur uniquement pour les applications résidentielles et commerciales à fréquence de passage réduite, ainsi que dans des contextes non marqués par le passage même occasionnel de charges lourdes ou de chariots à roues dures.

Les grandes plaques en 6 mm d'épaisseur sont idéaux pour rénover les sols existants. En effet, les dalles peuvent être posées sur des anciens sols en marbre, pierre naturelle, céramique ou cotto, sans devoir entreprendre nécessairement des travaux de démolition ni supporter les inconvénients ou les frais d'une rénovation classique.

La colle devra être appliquée selon la technique du double encollage pour garantir une bonne répartition et une adhérence maximale, ce qui préviendra la formation des bulles d'air susceptibles d'endommager le produit. Ceci parce que la pose collée sur chape dépend énormément de la bonne exécution de la chape, de son bon durcissement, de la correcte réalisation des joints de dilatation, ainsi que de la bonne application des opérations de pose. Dans ce cas, Mirage® recommande le grès cérame d'une épaisseur classique.

**DE** Mirage® empfiehlt die Nutzung großer Platten mit 6 mm Stärke für eine ausschließliche Anwendung in Wohnanlagen, Geschäften mit geringem Verkehr und auf jeden Fall in Umgebungen, wo keine schwere Fahrzeuge oder Laufwagen mit harten Rädern regelmäßig durchfahren.

Große Platten mit 6 mm Stärke werden für die Renovierung von vorhandenen Böden empfohlen: mit die Platten kann eine Verlegung auf älteren Marmorböden, Naturstein, Keramik und Cotto erfolgen, ohne dass der vorhandene Boden entfernt werden muss und so werden alle Unannehmlichkeiten und die typischen Renovierungskosten vermieden.


















Der Kleber muss doppelt aufgetragen werden, um eine perfekte Verteilung und die optimale Haftung zu gewährleisten und so die Bildung von eventuellen Leerstellen zu verhindern, die zu Bruchstellen führen könnten. Der Grund dafür ist, dass die Verlegung auf dem Estrich besonders von der optimalen Ausführung des Estrichs selbst, von seiner vollständigen Reifung, der Beachtung der entsprechenden Ausdehnungsfugen sowie von der nach den Regeln der Kunst ausgeführten Verlegung abhängt. In diesen Fällen jedoch empfiehlt Mirage die Verwendung von Feinsteinzeug mit herkömmlicher Stärke. Generell wird jedoch im Zweifel und zur Sicherheit die Nutzung des Materials in herkömmlicher Stärke empfohlen.

**ES** Mirage® aconseja utilizar las placas grandes de 6 mm de espesor sólo para aplicaciones residenciales y comerciales de tránsito ligero pero siempre en contextos en los que no transiten cargas concentradas o carretillas de ruedas duras.

Las placas grandes de 6 mm de espesor están aconsejadas para la remodelación de pavimentos existentes: las placas pueden colocarse sobre viejos pavimentos de mármol, piedra natural, cerámica y cotto, sin necesidad de demoliciones, evitando los inconvenientes y los costes típicos de la remodelación tradicional.

Aplicar el adhesivo siguiendo el método del doble extendido (de colla), para asegurar así la perfecta distribución del pegamento y garantizar una óptima adherencia, impidiendo que se formen posibles vacíos que pudieran ocasionar roturas. Esto se debe a que la colocación sobre placa depende en gran medida de la óptima ejecución de la misma, de su completo fraguado, de que se hayan respetado las oportunas juntas de dilatación, así como de que la colocación se haya efectuado correctamente. Mirage® sugiere, en estos casos, la utilización de gres porcelánico de espesor tradicional.

# STANDARD EN 14411 - G

CARATTERISTICHE TECNICHE TECHNICAL DATA TECHNISCHE DATEN CARACTERISTIQUES TECHNIQUES CARACTERÍSTICAS TÉCNICAS ТЕХНИЧЕСКИЕ ХАРАКТЕРИСТИКИ 技术特征	NORMA STANDARD NORM NORME NORMA НОРМА ЗНАЧЕНИЯ 标准	VALORI PRESCRITTI DALLE NORME EN 14411 - G INTERNATIONAL STANDARDS EN 14411 - G INTERNATIONALE NORMWERTE EN 14411 - G VALEURS PREVUES PAR LES NORMES EN 14411 - G VALORES PREVISTOS POR LAS NORMAS EN 14411 - G ПРЕДУСМОТРЕННЫЕ СТАНДАРТОМ EN 14411-G EN 14411-G标准规定值	VALORE MEDIO MIRAGE * MIRAGE AVERAGE VALUE MIRAGE MITTELWERT VALEURS MOYEN MIRAGE VALOR MEDIO MIRAGE СРЕДНЕЕ ЗНАЧЕНИЕ MIRAGE MIRAGE平均值	
			NAT (UGL)	BC (UGL)
 <b>LATI</b> SIDES - SEITEN COTES - CANTOS РАЗМЕРЫ СТОРОН - 側边	EN ISO 10545-2	± 0,3% MAX (± 1,0 mm MAX)	CONFORME COMPLYING - ERFÜLLT CONFORME - CONFORME СООТВЕТСТВУЕТ	
 <b>SPESSORE</b> THICKNESS - DICKE ÉPAISSEUR - ESPESOR ТОЛЩИНА - 厚度	EN ISO 10545-2	± 5,0% MAX (± 0,5 mm MAX)	CONFORME COMPLYING - ERFÜLLT CONFORME - CONFORME СООТВЕТСТВУЕТ	
 <b>RETTILINEITÀ DEGLI SPIGOLI</b> STRAIGHTNESS OF SIDES - GERADLINIGKEIT DER KANTEN RECTITUDE DES ARETES - RECTIUD DE LOS CANTOS КОСОГОЛЬНОСТЬ - 边角平直度	EN ISO 10545-2	± 0,3% MAX (± 0,8 mm MAX)	CONFORME COMPLYING - ERFÜLLT CONFORME - CONFORME СООТВЕТСТВУЕТ	
 <b>ORTOGONALITÀ</b> RECTANGULARITY - RECHTWINKLIGKEIT PERPENDICULARITÉ - ORTOGONALIDAD КРИВИЗНА СТОРОН - 直角度	EN ISO 10545-2	± 0,3% MAX (± 1,5 mm MAX)	CONFORME COMPLYING - ERFÜLLT CONFORME - CONFORME СООТВЕТСТВУЕТ	
 <b>PLANARITÀ</b> SURFACE FLATNESS - EBENFLÄCHIGKEIT PLANEITE DE SURFACE - PLANEIDAD КРИВИЗНА ЛИЦЕВОЙ ПОВЕРХНОСТИ - 平整度	EN ISO 10545-2	± 0,4% MAX (± 1,8 mm MAX)	CONFORME COMPLYING - ERFÜLLT CONFORME - CONFORME СООТВЕТСТВУЕТ	
 <b>ASSORBIMENTO D'ACQUA</b> WATER ABSORPTION - WASSERAUFNAHME ABSORPTION D'EAU - ABSORCIÓN DE AGUA ВОДОПОГЛОЩЕНИЕ - 吸水率	EN ISO 10545-3	≤ 0,5%		0,04%
 <b>RESISTENZA ALLA FLESSIONE **</b> FLEXION RESISTANCE - BIEGEFESTIGKEIT RESISTANCE A LA FLEXION - RESISTENCIA A LA FLEXIÓN ПРЕДЕЛ ПРОЧНОСТИ ПРИ ИЗГИБЕ - 抗弯强度	EN ISO 10545-4	S ≥ 700 N (< 7,5 mm) S ≥ 1.300 N (> 7,5 mm)  R ≥ 35 N/mm².		S ≥ 2.500 N  R ≥ 50 N/mm².
 <b>RESISTENZA ALL'URTO</b> IMPACT RESISTANCE - STOSSFESTIGKEIT RESISTANCE AUX CHOCES - RESISTENCIA A LOS GOLPES УДАРОСТОЙКОСТЬ - 抗冲击强度	EN ISO 10545-5	VALORE DICHIARATO DECLARED VALUE		0,89
 <b>RESISTENZA ALL'ABRASIONE</b> ABRASION RESISTANCE - ABRIEFESTIGKEIT RESISTANCE A L'ABRASION - RESISTENCIA A LA ABRASIÓN СТОЙКОСТЬ К ИСТИРАНИЮ - 耐磨强度	EN ISO 10545-6	≤ 175 mm³		119 mm³
 <b>COEFFICIENTE DI DILATAZIONE TERMICA LINEARE</b> COEFFICIENT OF LINEAR THERMAL-EXPANSION - LINEARER WÄRMEAUDEHNUNGSKOEFFIZIENT COEFFICIENT DE DILATATION THERMIQUE LINEAIRE - COEFFICIENTE DE DILATACIÓN TÉRMICA LINEAL КОЭФФИЦИЕНТ ЛИНЕЙНОГО ТЕРМИЧЕСКОГО РАСШИРЕНИЯ - 线性热膨胀系数	EN ISO 10545-8	—		α=6,6x10 <sup>-6</sup> °C <sup>-1</sup>
 <b>RESISTENZA AGLI SBALZI TERMICI</b> RESISTANCE TO THERMAL SHOCKS - BESTÄNDIGKEIT GEGEN TEMPERATURSCHWANKUNGEN RESISTANCE AUX CHOCES THERMIQUES - RESISTENCIA A LOS CHOQUES TÉRMICOS СТОЙКОСТЬ К ПЕРЕПАДАМ ТЕМПЕРАТУРЫ - 耐热突变性	EN ISO 10545-9	TEST SUPERATO SECONDO EN ISO 10545-1 PASS ACCORDING EN ISO 10545-1	NESSUN DANNO NO DAMAGE - KEIN SCHADEN AUCUN DOMMAGE - NINGUN DANO БЕЗ ПОВРЕЖДЕНИЙ - 无任何损坏	
 <b>RESISTENZA AL GELO</b> FROST RESISTANCE - FROSTBESTÄNDIGKEIT RESISTANCE AU GEL - RESISTENCIA AL HIELO МОРОЗОСТОЙКОСТЬ - 耐冻性	EN ISO 10545-12	TEST SUPERATO SECONDO EN ISO 10545-1 PASS ACCORDING EN ISO 10545-1	NESSUN DANNO NO DAMAGE - KEIN SCHADEN AUCUN DOMMAGE - NINGUN DANO БЕЗ ПОВРЕЖДЕНИЙ - 无任何损坏	
 <b>RESISTENZA ALL'ATTACCO CHIMICO</b> RESISTANCE TO CHEMICALS - CHEMIKALIENBESTÄNDIGKEIT RESISTANCE A L'ATTAQUE CHIMIQUE - RESISTENCIA QUÍMICA ХИМИЧЕСКАЯ СТОЙКОСТЬ - 耐化学品作用	EN ISO 10545-13	UB MIN.	UA ULA UHA	GA GLA
 <b>RESISTENZA ALL'ABRASIONE SUPERFICIALE</b>	EN ISO 10545-7	—	—	PEI 5 (NE10,11,12) PEI 4 (NE13,14,31,32) PEI 3 (NE30)
 <b>RESISTENZA ALLE MACCHIE</b> RESISTANCE TO STAINS - FLECKENBESTÄNDIGKEIT RESISTANCE AUX TACHES - RESISTENCIA A LAS MANCHAS УСТОЙЧИВОСТЬ К ПЯТНООБРАЗОВАНИЮ - 防污性	EN ISO 10545-14	VALORE DICHIARATO DECLARED VALUE		5
 <b>CESSIONE DI PIOMBO E CADMIO</b> LEAD AND CADMIUM DISCHARGE - ABGABE VON BLEI UND CADMIUM PERTE DE PLOMB ET CADMIUM - CESIÓN DE PLOMO Y CADMIO Выделение свинца и кадмия - 铅和镉的排放	EN ISO 10545-15	VALORE DICHIARATO DECLARED VALUE	< AL LIMITE DI RILEVAMENTO < THAN INSTRUMENT LIMIT < UNMESSBARES WERT < LIMITE DE L'INSTRUMENT < LIMITE DEL INSTRUMENTO < НА ПРЕДЕЛЕ ОПРЕДЕЛИМОСТИ < 测量	
 <b>SCIVOLOSITÀ</b> SKID RESISTANCE - RUTSCHWERT GLISSANCE - ADHERENCIA СКОЛЬЗКОСТЬ			<b>NAT</b>	<b>BC</b>
	DM. 236/89 BCRA	> 0,40	BOX1 BOX3 > 0,40 BOX2 > 0,40	> 0,40
	ASTM C1028	DRY > 0,60	BOX1 BOX3 > 0,85 BOX2 > 0,80	> 1
	ASTM C1028	WET > 0,60	BOX1 BOX3 > 0,70 BOX2 > 0,65	> 0,90
	ANSI A137.1	WET > 0,42	BOX1 BOX3 > 0,52 BOX2 > 0,64	> 0,70
	AS 4586:2013		BOX1 BOX3: P2 BOX2: P4	P5
	DIN 51130	-	BOX1 BOX3: R9 BOX2: R10	R11
	DIN 51097	-	BOX1 BOX3: - BOX2: A+B	A+B+C
	ENV 12633	≥ CL1	BOX1 BOX3: CL1 BOX2: CL2	BOX1 BOX2 BOX3: CL3
	UNI EN 13036 - 4:2011	≥ 36	-	-
TECNOTEST G3357-02	-	GS4_GB3	-	

Per i certificati specifici, contattare Mirage SpA - For specific certificates, please contact Mirage SPA - Für die speziellen Zertifikate wenden Sie sich bitte an Mirage SpA - Pour les certificats spécifiques, veuillez contacter Mirage SPA - Para los certificados específicos, contactar Mirage SPA - Для сертификатов обращайтесь в компанию Mirage SpA

\* I valori sono approssimativi e possono variare in base alla produzione - Values are approximate and may vary slightly depending on the production

\*\* Test eseguito sul formato 60x60 - Tested on 60x60 24"x24"

[www.mirage.it](http://www.mirage.it)



**SCIVOLOSITÀ** SKID RESISTANCE  
RUTSCHWERT - GLISSANCE  
ADHERENCIA - СКОЛЬЗКОСТЬ

SCOF: Static coefficient of friction DCOF: Dynamic coefficient of friction

\* I valori sono approssimativi e possono variare in base alla produzione - Values are approximate and may vary slightly depending on the production



PER DETTAGLI SUL PRODOTTO EVO\_2/E™ IN 20 MM DI SPESSORE E SUI RELATIVI SISTEMI DI POSA ED, IN PARTICOLARE, PER LE RACCOMANDAZIONI, ACCORGIMENTI, LIMITAZIONI DI UTILIZZO E PRECAUZIONI IN FASE DI POSA, SI RACCOMANDA DI PRENDERE VISIONE DEL CATALOGO EVO\_2/E™ E DEL SITO WWW.MIRAGE.IT.

FOR FURTHER DETAILS ON THE EVO\_2/E™ 20 MM PRODUCT AND THE INSTALLATION SYSTEMS, IN PARTICULAR FOR RECOMMENDATIONS, RESTRICTIONS OF USE, AND PRECAUTIONS DURING INSTALLATION, PLEASE REFER TO WWW.MIRAGE.IT AND TO THE EVO\_2/E™ CATALOGUE.

FÜR DETAILS ZUM PRODUKT EVO\_2/E™ 20 MM. STÄRKE UND VORSICHSRECHENDE VERLEGESYSTEME, INSBESONDERE HINSICHTLICH HINWEISE UND ANMERKUNGEN, NUTZUNGSEINSCHRÄNKUNGEN UND VORSICHTSMASSNAHMEN WÄHREND DER VERLEGUNG, WIRD DIE EINSICHT DES KATALOGS EVO\_2/E™ UND DER WEBSEITE WWW.MIRAGE.IT EMPFOHLEN.

POUR DE PLUS AMPLES DÉTAILS SUR LES PRODUITS DE 20 MM D'ÉPAISSEUR ET SUR LEURS SYSTÈMES DE POSE, ET EN PARTICULIER, POUR LES RECOMMANDATIONS, MISES À JOUR, LIMITATIONS D'USAGE ET PRÉCAUTIONS EN PHASE DE POSE, VEUILLEZ PRENDRE CONNAISSANCE DU CATALOGUE EVO\_2/E™ ET DU SITO WWW.MIRAGE.IT.

ДЛЯ ПОЛУЧЕНИЯ ДОПОЛНИТЕЛЬНОЙ ИНФОРМАЦИИ О EVO\_2/E™ ТОЛЩИНОЙ 20 ММ И СООТВЕТСТВУЮЩИМ СИСТЕМАМ УКЛАДКИ, В ЧАСТНОСТИ, ДЛЯ РЕКОМЕНДАЦИЙ, СОВЕТОВ, ОГРАНИЧЕНИЙ ПО ИСПОЛЬЗОВАНИЮ И МЕРАМ ПРЕДОСТОРОЖНОСТИ ВО ВРЕМЯ УКЛАДКИ, РЕКОМЕНДУЕТСЯ ОБРАТИТЬСЯ К КАТАЛОГУ EVO\_2/E™ И САЙТУ WWW.MIRAGE.IT.

关于厚度20毫米的EVO\_2/E™产品及相关铺设系统的详细信息，特别是关于建议、提示、使用限制以及在安装过程中的预防措施，请查阅EVO\_2/E™产品目录和网站WWW.MIRAGE.IT。



Made in Italy

www.mirage.it



Mirage Granito Ceramico S.p.a.
41026 - Pavullo (MO) ITALY - Via Giardini Nord, 225
Tel. +39 0536 29611 - Fax +39 0536 21065
info@mirage.it - www.mirage.it

Mirage Project Point
20121 - Milano ITALY
Via Marsala, 7
Tel. +39 02 65560879

projectpoint-mi@mirage.it
www.mirageprojectpoint.com/milano

Mirage USA INC.
618 Grassmere Park Dr - Suite 1-2
Nashville - Tennessee (TN) - 37211
Ph. +1 615 834 3888
TAX ID: 75 2773306

info@mirageusa.net
www.mirageusa.net

Mirage Project Point Dubai
Building 5 - Suite B101
d3 Dubai Design District
United Arab Emirates
Ph. +971 4 554 3944
Licence No. 93659

projectpoint-uae@mirage.it
www.mirageprojectpoint.com/dubai