

W. ALL TONES



VIVERE A COLORI

Le tonalità più ricercate
per gli spazi del benessere

*LIVING IN COLOUR
The most sophisticated colour
tones for wellness spaces*

W.ALL TONES

VIVERE A COLORI

Le tonalità più ricercate
per gli spazi del benessere

*LIVING IN COLOUR
The most sophisticated colour
tones for wellness spaces*

W_ALL TONES estende la morbida plasticità dell'effetto intonaco all'interno di una palette colori esclusiva e ricercata, con cui sperimentare nuove esperienze cromatiche. In perfetta sinergia con le principali superfici Flaviker e con il tocco di inediti grafismi e superfici dall'aspetto tridimensionale, W_ALL TONES è il progetto da rivestimento in grado di ridefinire l'atmosfera del bagno e della cucina.

COLORS

The W_ALL TONES collection combines the soft plasticity of a plaster look with an exclusive and sophisticated colour palette, ideal for experimenting with new chromatic experiences. In perfect synergy with the main Flaviker surfaces, the W_ALL Tones wall tile collection brings together novel designs and surfaces with a three-dimensional look to redefine bathroom and kitchen atmospheres.







W_ALL TONES SHADOW 30X120, SAND 30X120, NORDIK WOOD BEIGE 20X120

CHOICES



W_ALL TONES OYSTER 30X120, DUSTY BLUE 30X120, HYPER SILVER 60X60



W_ALL TONES SAND 30X120, NUTMEG 30X120, NORDIK STONE BEIGE 60X60





W_ALL TONES NUTMEG 30X120, **NORDIK WOOD** BROWN 20X120

CHOICES



W_ALL TONES SAGE 30X120, SHADOW 30X120,
HANGAR ASH 60X120, 120X240



W_ALL TONES BISQUIT WHITE 30X120, DUSTY BLUE 30X120,
NORDIK WOOD GOLD 20X120, MOS. 30X30







W_ALL TONES BISQUIT SAND 30X120, **RIVER** EARTH 60X120

CHOICES



W_ALL TONES BISQUIT WHITE 30X120,
NORDIK STONE BLACK 60X60



W_ALL TONES BISQUIT OYSTER 30X120,
NORDIK WOOD SMOKED 20X120





W_ALL TONES SAGE 30X120, COZY HAVANA 20X120, MOS. TRIANGOLI

CHOICES



W_ALL TONES WHITE 30X120, SUPREME EVO CLASSIC MARQUINIA LUX* 120X270



W_ALL TONES SHADOW 30X120, OYSTER 30X120

W_ALL TONES WHITE 30X120, DUSTY BLUE 30X120, TANGRAM 30X120, LIST, TANGRAM 5X120, **HYPER** SILVER (LAVABO-WASHBASIN), **NORDIK WOOD** SMOKED 20X120






W_ALL TONES WHITE 30X120, TANGRAM 30X120, HYPER SILVER

CHOICES



W_ALL TONES NUTMEG 30X120, TANGRAM 30X120, HYPER SILVER



W_ALL TONES SAGE 30X120, TANGRAM 30X120, HYPER SILVER



CHOICES



W_ALL TONES NUTMEG 30X120



W_ALL TONES SHADOW 30X120



W_ALL TONES TANGRAM 30X120



W_ALL TONES SAGE 30X120



W_ALL TONES SAGE 30X120, NUTMEG 30X120, DUSTY BLUE 30X120, SHADOW 30X120, **HYPER** GREY 60X120


W_ALL TONES



30X120 RETT. **WA 3110W** W_ALL WHITE



30X120 RETT. **0004329** W_ALL TONES BISQUIT WHITE




30X120 RETT. **0004328** W_ALL TONES SAND



30X120 RETT. **0004340** W_ALL TONES BISQUIT SAND



30X120 RETT. **0004333** W_ALL TONES OYSTER



30X120 RETT. **0004341** W_ALL TONES BISQUIT OYSTER



30X120 RETT. **0004329** W_ALL TONES NUTMEG



30X120 RETT. **0004330** W_ALL TONES DUSTY BLUE



30X120 RETT. **0004331** W_ALL TONES SAGE



30X120 RETT. **0004332** W_ALL TONES SHADOW

La non perfetta continuità di linee, rilievi o motivi grafici tra piastrelle adiacenti è naturale conseguenza del processo produttivo, pertanto non costituisce un vizio del prodotto

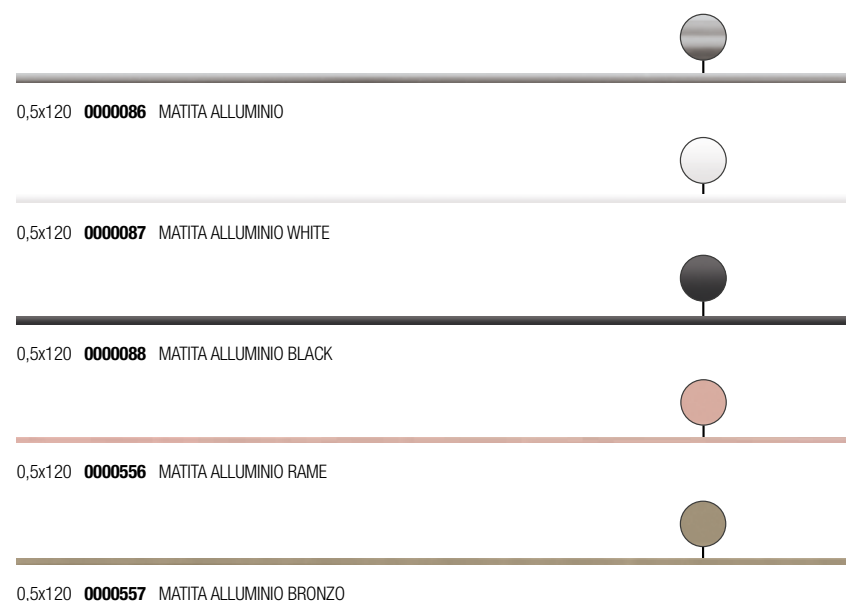
Any variations in graphic designs or textures between adjacent tiles are a natural consequence of the manufacturing process and do not constitute a product defect.



* 30X120 RETT. **0004335** W_ALL TONES TANGRAM



* / ** 5X120 RETT. **0004597** W_ALL TONES LISTELLO TANGRAM



Articoli realizzati in alluminio per l'uso a parete, adatti a raccordare piastrelle di diverso spessore (9 mm / 7 mm). Aluminium strip for use between wall tiles of different thicknesses (9 mm / 7 mm).

* La non perfetta continuità di linee, rilievi o motivi grafici tra piastrelle adiacenti è naturale conseguenza del processo produttivo, pertanto non costituisce un vizio del prodotto.
Any variations in graphic designs or textures between adjacent tiles are a natural consequence of the manufacturing process and do not constitute a product defect.

** Articolo composto da soggetti grafici diversi.
Item made up of different graphic patterns.

CARATTERISTICHE

Wall&Porcelain nasce come evoluzione della ceramica da rivestimento tradizionale e allo stesso tempo riprende qualità tipiche del gres porcellanato, pur senza averne i limiti. È possibile produrre in W&P lastre ceramiche rettificate di grande formato, fino a 60x120 cm (tecnicamente non realizzabili in bicottura o monoporosa), leggere, maneggevoli, sottili (7 mm) e perfettamente planari, più facili da posare, lavorare e tagliare rispetto al gres, pratiche come i rivestimenti classici, ma inalterabili nel tempo e senza difetti post posa. W&P, oltre ad unire qualità tecniche di prodotto e praticità d'uso, incontra il design e permette di realizzare proposte sempre nuove e diversificate, in linea con le ultime tendenze e facilmente coordinabili con i pavimenti in gamma. Ispirazioni che spaziano dai wallpaper, fino alle superfici strutturate e 3D, per utilizzi molto diversi, ideali per la progettazione di tutti gli ambienti interni.

CHARACTERISTICS

Wall&Porcelain combines the qualities of conventional ceramic wall tiles with those of porcelain tiles while avoiding their respective limitations. W&P can be used to produce large-size rectified ceramic panels up to 60x120 cm in size (not technically possible for double-fired or monoporosa tiles). These panels are lightweight, thin (7 mm), easy to handle and perfectly flat. They are easier to install, work with and cut than porcelain and are just as practical as conventional wall tiles while also being supremely durable and free of post-installation defects. But along with technical qualities and practicality of use, W&P also attains a high level of design and can create ever new and diversified offerings that follow the latest trends and coordinate easily with the floor tiles in the range. The tiles draw inspiration from a range of sources including wallpapers and textured and 3D surfaces and are suitable for all interior applications.



GRANDE FORMATO, BASSO SPESSORE

La tecnologia Wall&Porcelain, a differenza della monoporosa tradizionale, permette di produrre lastre ceramiche rettificate monocoloro di grandi dimensioni e dallo spessore ridotto.

BIG SIZE, THIN THICKNESS

The technology Wall&Porcelain, unlike traditional mono-porous, allow to produce ceramic slabs rectified mono-caliber in big sizes and reduced thickness.



ELASTICITÀ

Wall&Porcelain garantisce una maggiore aderenza alle superfici mantenendo una perfetta planarità.

ELASTICITY

Wall&Porcelain ensures greater adherence to surfaces while maintaining a perfect flatness.



RESISTENZA

Le superfici risultano resistenti, come quelle del gres.

RESISTANCE

The surfaces are resistant, like porcelain stoneware ones.



LEGGEREZZA

Il peso ridotto, rispetto al gres tradizionale, rende il prodotto più maneggevole.

LIGHTWEIGHT

The light weight compared to traditional porcelain stoneware makes this product easy to handle.



PRATICITÀ

Wall&Porcelain è un materiale incredibilmente facile da tagliare e da lavorare.

PRACTICALITY

Wall&Porcelain is a material incredibly easy to cut and process.

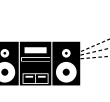


AFFIDABILITÀ

È immune dal problema delle micro fessurazioni superficiali che possono presentarsi nel post posa (cavillo tardivo).

RELIABILITY

It is immune to the problem of superficial micro-cracks that may occur after the installation (after-laying crazing).



COMFORT

Offre un isolamento termico ed acustico superiore rispetto a quello del gres.

COMFORT

It offers greater thermal and acoustic insulation compared to porcelain stoneware.



INTELLIGENTE

È realizzato con lo speciale impasto ECO-BODY, contenente il 40% di materie prime recuperate da altre lavorazioni industriali.

INTELLIGENCE

It is produced with the special ECO-BODY mix that contains 40% of raw material recovered from other industrial processes.



ECO-SOSTENIBILE

È rettificato a secco, con un minor consumo di energia e un totale recupero degli scarti di lavorazione.

ECO-SUSTAINABILITY

A dry straight edge cutting system is used with reduced energy consumption and total recovery of processing waste.

INDICATORE DI FLESSIBILITÀ FLEXIBILITY INDEX	DEFLESSIONE MASSIMA SOTTO CARICO DI 200 N RELATIVAMENTE AL LATO 1200 mm MAXIMUM DEFLECTION UNDER LOAD OF 200 N, RELATED TO 1200 mm LENGTH	> 20 mm
---	--	---------

W ALL TONES

F.to nominale Nominal size	F.to reale (mm) Work size (mm)	Spessore Thickness	Tipologia imballo Type of packing	Lastre/Imballo Slabs/Packing	Pz/Imballo Pcs/Packing	Mq/Scatola SqM/Box	Kg/Scatola Kg/Box	Scatole/Imballo Box/Packing	Mq totali SqM total	Kg/Imballo Kg/Packing	Kg totali Kg total	Prezzo imballo Packing Price
30x120 / 12"x48" rett.	297x1194	7	Pallet	160	4	1,44	23,00	40	57,60	20	940	-

I dati relativi agli imballi sono aggiornati al momento della stampa del catalogo e pertanto possono subire variazioni nel corso del tempo.
Data referring to packaging have been update at time of printing; the actual data may be slightly different.

PASTA BIANCA DA RIVESTIMENTO WHITE BODY WALL TILES

W&P™

PROPRIETÀ FISICO - CHIMICHE PHYSICAL - CHEMICAL PROPERTIES	NORMA NORM	VALORE PRESCRITTO DALLE NORME VALUE PRESCRIBED FROM THE NORMS	PASTA BIANCA DA RIVESTIMENTO W&P W&P WHITE BODY WALL TILES VALORE FLAVIKER FLAVIKER VALUE CLASSIFICAZIONE SECONDO NORME EN 14411 (ISO 13006) - Gruppo BIII CLASSIFICATION IN ACCORDANCE WITH EN 14411 (ISO 13006) - Group BIII	PASTA BIANCA DA RIVESTIMENTO WHITE BODY WALL TILES VALORE PRESCRITTO DALLE NORME VALUE PRESCRIBED FROM THE NORMS CLASSIFICAZIONE SECONDO NORME EN 14411 (ISO 13006) - Gruppo BIII CLASSIFICATION IN ACCORDANCE WITH EN 14411 (ISO 13006) - Group BIII
LUNGHE E LARGHE. DIMENSIONE MEDIA DI OGNI PIASTRELLA LENGTH AND WIDTH OF THE AVERAGE-SIZES TILES	UNI EN ISO 10545/2	l ≤ 12 cm: ± 0,5% l > 12 cm: ± 0,3%	solo Rettificato only Rectified	CONFORME ACCORDING
SPESSORE THICKNESS	UNI EN ISO 10545/2	± 10%	± 5,0%	CONFORME ACCORDING
RETTILINEARITÀ SPIGOLI WARPAGES OF EDGES	UNI EN ISO 10545/2	± 0,3%	± 0,3%	CONFORME ACCORDING
ORTOGONALITÀ WEDGING	UNI EN ISO 10545/2	± 0,5%	± 0,5%	CONFORME ACCORDING
PLANARITÀ FLATNESS	UNI EN ISO 10545/2	+ 0,5% - 0,3%	± 0,3%	CONFORME ACCORDING
ASSORBIMENTO D'ACQUA WATER ABSORPTION	UNI EN ISO 10545/3	> 10%	E ≤ 6%	CONFORME ACCORDING
RESISTENZA ALLA FLESSIONE BENDING STRENGTH	UNI EN ISO 10545/4	per spessore ≥ 7,5 mm >15 N/mm ² per spessore < 7,5 mm >12 N/mm ²	≥ 30 N/mm ²	CONFORME ACCORDING
FORZA DI ROTTURA BREAKING STRENGT	UNI EN ISO 10545/4	-	> 700 N	-
RESISTENZA AGLI SBALZI TERMICI THERMAL SHOCK RESISTANCE	UNI EN ISO 10545/9	RICHIESTA REQUIRED	RICHIESTA REQUIRED	RESISTE RESISTS
RESISTENZA AL GELO FROST RESISTANCE	UNI EN ISO 10545/12	RICHIESTA REQUIRED	NON RICHIESTA NOT REQUIRED	-
RESISTENZA ALLE MACCHIE RESISTANCE TO STAINING	UNI EN ISO 10545/14	CLASSE 3 MINIMO CLASS 3 MINIMUM	GL ≥ MINIMO CLASSE 3	CLASSE 4 MIN CLASS 4 MIN
DILATAZIONE DELL'UMIDITÀ MOISTURE EXPANSION	UNI EN ISO 10545-10	-	≤ 0,1 (mm/m)	-

THANKS TO

IBRUBINETTI

(P. 8-9 / 14-15 / 22-23)

FLAVIKER-PI.SA

BRAND OF ABK GROUP INDUSTRIE CERAMICHE S.P.A.
S.S. 569 per Vignola, 226
41014 Solignano di Castelvetro (Mo) Italy
T +39 (0) 59 9752011
F +39 (0) 59 9752010

flavikerpisa.it

#flaviker



La riproduzione dei colori è approssimativa.
Colour reproduction approximate.



