

Urban

Lichtgrau · light grey



Schiefergrau · slate grey



Anwendungsgebiete application areas

Stilgerechte Gestaltung von kommerziellen Gebäuden wie

- Banken, Hotels, Eingänge, Geschäftsräume
- Bildungsstätten
- Öffentliche und private Gebäude im Innen- und Außenbereich
- etc.

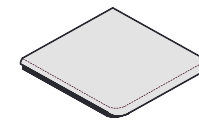
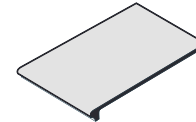
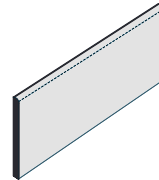
Stylish design of commercial buildings as

- banks, hotels, lobbies, business premises
- educational facilities
- indoor and outdoor of public and private buildings
- etc.



Produktinformationen · Product information

R 10
Bewertungsgruppe
assessment group
glasiert · glazed
DIN EN 14411
Annex A1
Abriebgruppe 4
abrasion group 4



Format Nr. format no.	1640	3147	8835	9460	9471	9413
Bezeichnung description	Bodenfliese tile	Bodenfliese tile	Sockelleiste skirting	Florentiner Stufe Florentine tread	Florentiner Eckstufe Florentine corner	Florentiner Sockelleiste Florentine skirting
Format mm	310x310x8	310x470x8	310x75x8	335x310x10	335x335x10	310x75x8
2005 Lichtgrau · light grey	●	●	●	●	●	●
2006 Schiefergrau · slate grey	●	●	●	●	●	●
m ² /lm pro Paket m ² /rm per packet	1,50 m ²	1,23 m ²	6,25 lm	1,88 lm	-	-
Stück/m ² /lm piece/m ² /rm	10 Stück/m ² pieces/m ²	6,5 Stück/m ² pieces/m ²	3,2 Stück/lm pieces/lm	3,2 Stück/lm pieces/lm	-	-
kg/m ² /lm pro Stück kg/m ² /lm per piece	17 kg/m ²	17 kg/m ²	1,2 kg/lm	8,64 kg/lm	3,9 kg/Stück kg/piece	0,4 kg/Stück kg/piece
Stück pro Paket piece per packet	15	8	20	6	1	4
Pakete pro Palette packets per pallet	42	36	126	24	-	-
Stück pro Palette piece per pallet	360	288	2.520	144	-	-
m ² /lm pro Palette m ² /lm per palett	63 m ²	44,28 m ²	787,50 lm	45 lm	-	-
kg pro Palette kg per pallet	1.071 kg	863 kg	945 kg	390 kg	-	-