

Ejemplo de página Índice Visual / Example of Visual Index page

DUNE

Colección / Collection

serie
(material / material)



000

Página con información técnica del producto
Page to find product technical information

Página con información del producto y fotografías de ambiente
Page with product information and setting photographs

000



Referencia
Reference

000000 (XXXXXXXX)

Descripción
Description

00x00cm. / 0.00"x0.00"

0000

Medida
Size

Código Venta
Sale Code

000000000000

Espesor
Thickness

 Muy importante: Consulte la información técnica sobre estos productos al final del catálogo para un correcto uso y aplicación.
Very important: For a correct use and installation please check the technical information about these products at the end of the catalogue.

 Novedad / *New*

 Producto sujeto a destonificaciones / *Natural product that might suffer colour variations*

 Producto delicado / *Delicate product*

 Porcelánico / *Porcelain*

 Rectificado / *Rectified*

 Aplicación metálica PVD / *PVD Metallic application (+info p.306)*


 Contiene oro / *Contains gold*

 Contiene platino / *Contains platinum*

 Producto Natural / *Natural Product*

 Acabado Brillo/*Glossy Finish*

 Acabado Mate/*Matt Finish*

 Acabado Satinado o Mix Brillo/Mate
Satin Finish or Mix Glossy/Matt Finish

Códigos de Venta / *Sales Codes*

D: Venta a pieza / *Sold per piece.*

***D:** Venta a cajas completas / *Sold in complete boxes.*

ST: Venta por juego / *Sold per set.*

M: Venta en m² y a cajas completas / *Sold per sqm in complete boxes.*



115 151 153 155 163



N
R

187142 Imperiale Chiaro
29,5x90 cm. /11,61"x35,47" M925
12 mm. de espesor/thickness

58 94 149 151 153 157 159



N
R

187143 Imperiale Mezzo
29,5x90 cm. /11,61"x35,47" M925
12 mm. de espesor/thickness

115 151



N
R

187145 Imperiale Brezza
29,5x90 cm. /11,61"x35,47" M931
10 mm. de espesor/thickness

155



N
R

155



N

187168 Capitel Chiaro
7,5x29,5cm. / 2,95"x11,61" D189
12 mm. de espesor/thickness

155



N

187166 Alzata Chiaro
15x29,5cm. / 5,91"x 11,61" D363
12 mm. de espesor/thickness

149



N
R

187150 Romance
29,5x90 cm. /11,61"x35,47" D963
12 mm. de espesor/thickness

157



N
R

149 157



N

187169 Capitel Mezzo
7,5x29,5cm. / 2,96"x11,61" D189
12 mm. de espesor/thickness

149 157



N

187167 Alzata Mezzo
15x29,5cm. / 5,91"x 11,61" D363
12 mm. de espesor/thickness

153



N
R

187151 Hexagon
29,5x90 cm. /11,61"x35,47" M985
12 mm. de espesor/thickness

58 115 149 151 153 155 157 159



N
P
R

187170 Mezzo Rec Bis
60x60cm. / 23,62"x23,62" M920
11 mm. de espesor/thickness

58 157



N

187130 Alum Copper
2,3x90 cm. /0,91"x35,47" D218*
8 mm. de espesor/thickness

94



N

187129 Alum Gold
2,3x90 cm. /0,91"x35,47" D218*
8 mm. de espesor/thickness



N
P
R

187160 Rodapié Mezzo Rec Bis
9,5x60cm. / 3,74"x23,62" D153
11 mm. de espesor/thickness

*Para una mayor protección de este producto, los pedidos se servirán en packs indivisibles de 6 piezas /
For a better protection of these items, they will be delivered in indivisible packages of 6 pieces.

☐ Páginas con información del producto y fotografías de ambiente / Pages with product information and setting photographs



159



N

187185 Agora Listellino
4x29,5 cm. / 1,58"x11,61" D382
12 mm. de espesor/thickness

159



N

187186 Agora Listello
10x29,5 cm. / 3,94"x11,61" D853
12 mm. de espesor/thickness

163



N

187173 Presenza
7,5x29,5 cm. / 2,96"x11,61" D505
12 mm. de espesor/thickness

58

157



N

187130 Alum Copper
2,3x90 cm. / 0,91"x35,47" D218*
8 mm. de espesor/thickness

94



N

187129 Alum Gold
2,3x90 cm. / 0,91"x35,47" D218*
8 mm. de espesor/thickness

161



N


R

187154 Tangerine
29,5x90 cm. / 11,61"x35,47" D963
12 mm. de espesor/thickness

159

161

163



N

R

163



N

187165 Capitel Scuro
7,5x29,5cm. / 2,96"x11,61" D189
12 mm. de espesor/thickness

163




N

187164 Alzata Scuro
15x29,5cm. / 5,91"x 11,61" D363
12 mm. de espesor/thickness

46

161

163



N

P

R

187171 Scuro Rec Bis
60x60cm. / 23,62"x23,62" M920
11 mm. de espesor/thickness

159



N

187187 Agora Alzata
12x29,5 cm. / 4,72"x11,61" D909
12 mm. de espesor/thickness

N

P

R

187161 Rodapié Scuro Rec Bis
9,5x60cm. / 3,74"x23,62" D153
11 mm. de espesor/thickness

- N Novedad / New
- P Porcelánico / Porcelain
- R Rectificado / Rectified

*Para una mayor protección de este producto, los pedidos se servirán en packs indivisibles de 6 piezas /
For a better protection of these items, they will be delivered in indivisible packages of 6 pieces.

 Páginas con información del producto y fotografías de ambiente / Pages with product information and setting photographs





- N
- P
- R
- O

187150 Romance
29,5x90 cm. /11,61"x35,47" D963
12 mm. de espesor/thickness



- N
- P
- R
- O

187170 Mezzo Rec Bis
60x60cm. / 23,62"x23,62" M920
11 mm. de espesor/thickness



- N
- R
- O

187143 Imperiale Mezzo
29,5x90 cm. /11,61"x35,47" M925
12 mm. de espesor/thickness



- N
- O

187169 Capitel Mezzo
7,5x29,5cm. / 2,96"x11,61" D189
12 mm. de espesor/thickness



- N
- O

187167 Alzata Mezzo
15x29,5cm. / 5,91"x 11,61" D363
12 mm. de espesor/thickness



- N
- P
- O

186924 Lavabo White and Gold (cerámica/ceramic)

- N Novedad / New
- P Producto delicado / Delicate product
- R Porcelánico / Porcelain
- R Rectificado / Rectified
- Aplicación metálica PVD / PVD Metallic application (+info p.306)
- Acabado Brillo/Glossy Finish

m ²	Paquetes	Kg	Lbs	Paquetes	m ²	m ²												
22,6	4	4,2	9,26	140	0,17	24,78	Alzata Mezzo	●	●	●	●	●	●	●	●	●	●	●
45,2	10	5	11,02	144	0,22	31,86	Capitel Mezzo	●	●	●	●	●	●	●	●	●	●	●
3,76	4	23,6	52,03	28	1,06	29,76	Imperiale Mezzo	●	●	●	●	●	●	●	●	●	●	●
	1	8	17,64	16			Lavabo White And Gold	●	●	●	●	●	●	●	●	●	●	●
2,78	3	27,87	61,44	32	1,08	34,56	Mezzo Rec-Bis	●	●	●	●	●	●	●	●	●	●	●
3,76	4	23,4	51,59	16	1,06	17,01	Romance	●	●	●	●	●	●	●	●	●	●	●

● = Ok C = Consultar/Consult





N
R
○

187142 Imperiale Chiaro
29,5x90 cm. /11,61"x35,47" M925
12 mm. de espesor/thickness



N
R
○

187143 Imperiale Mezzo
29,5x90 cm. /11,61"x35,47" M925
12 mm. de espesor/thickness



N
P
R
○

187170 Mezzo Rec Bis
60x60cm. / 23,62"x23,62" M920
11 mm. de espesor/thickness



N
R
○

187145 Imperiale Brezza
29,5x90 cm. /11,61"x35,47" M931
10 mm. de espesor/thickness

- N Novedad / New
- P Producto delicado / Delicate product
- P Porcelánico / Porcelain
- R Rectificado / Rectified
- Acabado Brillo/Glossy Finish
- Acabado Satinado ó Mix Brillo-Mate / Satin Finish or Mix Glossy-Matt

3,76	4	23,6	52,03	24	1,06	25,51	Imperiale Brezza	●	●								●	●
3,76	4	23,6	52,03	28	1,06	29,76	Imperiale Chiaro	●	●								●	●
3,76	4	23,6	52,03	28	1,06	29,76	Imperiale Mezzo	●	●								●	●
2,78	3	27,87	61,44	32	1,08	34,56	Mezzo Rec-Bis	●	●	●	●	●	●	●	●	●	●	●

● = Ok C = Consultar/Consult





- N
-
- R
-

187151 Hexagon
29,5x90 cm. /11,61"x35,47" M985
12 mm. de espesor/thickness



- N
- R
-

187142 Imperiale Chiaro
29,5x90 cm. /11,61"x35,47" M925
12 mm. de espesor/thickness



- N
- R
-

187143 Imperiale Mezzo
29,5x90 cm. /11,61"x35,47" M925
12 mm. de espesor/thickness



- N
- P
- R
-

187170 Mezzo Rec Bis
60x60cm. / 23,62"x23,62" M920
11 mm. de espesor/thickness

- N Novedad / New
- Producto delicado / Delicate product
- P Porcelánico / Porcelain
- R Rectificado / Rectified
- Acabado Brillo/Glossy Finish

3,76	4	23,4	51,59	16	1,06	17,01	Hexagon	•	•									•	•	
3,76	4	23,6	52,03	28	1,06	29,76	Imperiale Chiaro	•	•									•	•	
3,76	4	23,6	52,03	28	1,06	29,76	Imperiale Mezzo	•	•									•	•	
2,78	3	27,87	61,44	32	1,08	34,56	Mezzo Rec-Bis	•	•	•	•	•	•	•	•	•	•	•	•	•

• = Ok C = Consultar/Consult










 
 187168 Capitel Chiaro
 7,5x29,5cm. / 2,95"x11,61" D189
 12 mm. de espesor/thickness




















  
 187142 Imperiale Chiaro
 29,5x90 cm. /11,61"x35,47" M925
 12 mm. de espesor/thickness

   
 187149 Whispers
 29,5x90 cm. /11,61"x35,47" M985
 12 mm. de espesor/thickness

   
 187170 Mezzo Rec Bis
 60x60cm. / 23,62"x23,62" M920
 11 mm. de espesor/thickness

 
 187166 Alzata Chiaro
 15x29,5cm. / 5,91"x 11,61" D363
 12 mm. de espesor/thickness

-  Novedad / New
-  Producto delicado / Delicate product
-  Porcelánico / Porcelain
-  Rectificado / Rectified
-  Acabado Brillo/Glossy Finish

																					
22,6	4	4,2	9,26	140	0,17	24,78		Alzata Chiaro	•	•											
45,2	10	5	11,02	144	0,22	31,86		Capitel Chiaro	•	•								•		•	
3,76	4	23,6	52,03	28	1,06	29,76		Imperiale Chiaro	•	•								•		•	
2,78	3	27,87	61,44	32	1,08	34,56		Mezzo Rec-Bis	•	•	•	•	•	•	•	•	•	•	•	•	•
3,76	4	23,4	51,59	16	1,06	17,01		Whispers	•	•								•		•	

• = Ok C = Consultar/Consult





- N
-
- R
-

187153 Emotions
29,5x90 cm. /11,61"x35,47" M985
12 mm. de espesor/thickness



186780 Lavabo Gold (ceramica/ceramic)

-
-
-



187169 Capitel Mezzo
7,5x29,5cm. / 2,96"x11,61" D189
12 mm. de espesor/thickness

- N
-



187167 Alzata Mezzo
15x29,5cm. / 5,91"x 11,61" D363
12 mm. de espesor/thickness

- N
-



187130 Alum Copper
2,3x90 cm. /0,91"x35,47" D218*
8 mm. de espesor/thickness

- N
-
-



- N
- R
-

187143 Imperiale Mezzo
29,5x90 cm. /11,61"x35,47" M925
12 mm. de espesor/thickness



- N
- P
- R
-

187170 Mezzo Rec Bis
60x60cm. / 23,62"x23,62" M920
11 mm. de espesor/thickness

- N Novedad / New
- Producto sujeto a destonificaciones / Product that might suffer colour variations
- Producto delicado / Delicate product
- P Porcelánico / Porcelain
- R Rectificado / Rectified
- Acabado Brillo/Glossy Finish
- Acabado Satinado ó Mix Brillo-Mate / Satin Finish or Mix Glossy-Matt

m ²	kg	Lbs	ft ²	cm ²	mm ²												
6	0,6	1,32	720			Alum Copper	●	●									
22,6	4	4,2	9,26	140	0,17	24,78	Alzata Mezzo	●	●				●				●
45,2	10	5	11,02	144	0,22	31,86	Capitel Mezzo	●	●				●				●
3,76	4	23,4	51,59	16	1,06	17,01	Emotions	●	●				●				●
3,76	4	23,6	52,03	24	1,06	25,51	Imperiale Mezzo	●	●				●				●
1	12,50	27,50	8				Lavabo Gold										
2,78	3	27,87	61,44	32	1,08	34,56	Mezzo Rec-Bis	●	●	●	●	●	●	●	●	●	●

● = Ok C = Consultar/Consult

TANGERINE BEIGE

TANGERINE BEIGE




- N
-
- R
-

187154 Tangerine
29,5x90 cm. /11,61"x35,47" D963
12 mm. de espesor/thickness



- N
-
-

186924 Lavabo White and Gold (cerámica/ceramic)



- N
- R
-

187144 Imperiale Scuro
29,5x90 cm. /11,61"x35,47" M925
12 mm. de espesor/thickness



- N
- P
- R
-

187171 Scuro Rec Bis
60x60cm. / 23,62"x23,62" M920
11 mm. de espesor/thickness

- N Novedad / New
- Producto delicado / Delicate product
- P Porcelánico / Porcelain
- R Rectificado / Rectified
- Aplicación metálica PVD / PVD Metallic application (+info p.306)
- Acabado Brillo/Glossy Finish

m ²	Paquetes	Kg	Lbs	Paquetes	m ²	m ²	Imperiale Scuro													
3,76	4	23,6	52,03	28	1,06	29,76	Imperiale Scuro	•												
	1	8	17,64	16			Lavabo White And Gold													
2,78	3	27,87	61,44	32	1,08	34,56	Scuro Rec-Bis	•	•	•	•	•	•	•	•	•	•	•	•	•
3,76	4	24,4	53,79	16	1,06	17,01	Tangerine	•												

• = Ok C = Consultar/Consult





N
P
R
○

187154 Tangerine
29,5x90 cm. /11,61"x35,47" D963
12 mm. de espesor/thickness



N
P
R
○

187171 Scuro Rec Bis
60x60cm. / 23,62"x23,62" M920
11 mm. de espesor/thickness



N
P
○

186924 Lavabo White and Gold (cerámica/ceramic)



N
R
○

187144 Imperiale Scuro
29,5x90 cm. /11,61"x35,47" M925
12 mm. de espesor/thickness

- N Novedad / New
- P Producto delicado / Delicate product
- P Porcelánico / Porcelain
- R Rectificado / Rectified
- ● Aplicación metálica PVD / PVD Metallic application (+info p.306)
- Acabado Brillo/Glossy Finish

m ²	Paquetes	Kg	Lbs	Paquetes	m ²	m ²	Imperiale Scuro	●	●	●	●	●	●	●	●	●	●
3,76	4	23,6	52,03	28	1,06	29,76	Imperiale Scuro	●	●								
	1	8	17,64	16			Lavabo White And Gold										
2,78	3	27,87	61,44	32	1,08	34,56	Scuro Rec-Bis	●	●	●	●	●	●	●	●	●	●
3,76	4	24,4	53,79	16	1,06	17,01	Tangerine	●	●								

● = Ok C = Consultar/Consult









 
 187185 Agora Listellino
 4x29,5 cm. /1,58"x11,61" D382
 12 mm. de espesor/thickness

 
 187186 Agora Listello
 10x29,5 cm. /3,94"x11,61" D853
 12 mm. de espesor/thickness

  
 187144 Imperiale Scuro
 29,5x90 cm. /11,61"x35,47" M925
 12 mm. de espesor/thickness

  
 187143 Imperiale Mezzo
 29,5x90 cm. /11,61"x35,47" M925
 12 mm. de espesor/thickness

   
 187170 Mezzo Rec Bis
 60x60cm. / 23,62"x23,62" M920
 11 mm. de espesor/thickness

 
 187187 Agora Alzata
 12x29,5 cm. /4,72"x11,61" D909
 12 mm. de espesor/thickness



186561 Lavabo Marfil (piedra/stone)

 Novedad / New

 Producto sujeto a destonificaciones / Product that might suffer colour variations

 Porcelánico / Porcelain

 Rectificado / Rectified

 Acabado Brillo/Glossy Finish

																				
28,25	11	9,9	21,83	60	0,38	23,36	Agora Alzata	•	•											
84,75	22	6,82	15,04	60	0,25	15,57	Agora Listellino	•	•											
33,9	11	8,2	18,07	60	0,32	19,47	Agora Listello	•	•											
3,76	4	23,6	52,03	24	1,06	25,51	Imperiale Mezzo	•	•											
3,76	4	23,6	52,03	28	1,06	29,76	Imperiale Scuro	•	•											
2,78	3	27,87	61,44	32	1,08	34,56	Mezzo Rec-Bis	•	•	•	•	•	•	•	•	•	•	•	•	•
	1	25,00	55,00	16			Lavabo Marfil													

• = Ok C = Consultar/Consult





N
R
○

187142 Imperiale Chiaro
29,5x90 cm. /11,61"x35,47" M925
12 mm. de espesor/thickness



N
R
○

187144 Imperiale Scuro
29,5x90 cm. /11,61"x35,47" M925
12 mm. de espesor/thickness



N
P
R
○

187171 Scuro Rec Bis
60x60cm. / 23,62"x23,62" M920
11 mm. de espesor/thickness



● ●
○

186780 Lavabo Gold (ceramica/ceramic)



N
●
○

187173 Presenza
7,5x29,5 cm. /2,95"x11,61" D505
12 mm. de espesor/thickness



N
○

187165 Capitel Scuro
7,5x29,5cm. / 2,96"x11,61" D189
12 mm. de espesor/thickness



N
○

187164 Alzata Scuro
15x29,5cm. / 5,91"x 11,61" D363
12 mm. de espesor/thickness

- N Novedad / New
- Producto delicado / Delicate product
- P Porcelánico / Porcelain
- R Rectificado / Rectified
- ● Aplicación metálica PVD / PVD Metallic application (+info p.306)
- Acabado Brillo/Glossy Finish

m²	Paquetes	Kg	Lbs	Paquetes	m²	m²	Alzata Scuro	Capitel Scuro	Imperiale Chiaro	Imperiale Scuro	Lavabo Gold	Presenza	Scuro Rec-Bis
22,6	4	4,2	9,26	140	0,17	24,78	●	●	●	●	●	●	●
45,2	10	5	11,02	144	0,22	31,86	●	●	●	●	●	●	●
3,76	4	23,6	52,03	28	1,06	29,76	●	●	●	●	●	●	●
3,76	4	23,6	52,03	28	1,06	29,76	●	●	●	●	●	●	●
	1	12,50	27,50	8									
45,2	11	4,62	10,19	144	0,24	35,04	●	●	●	●	●	●	●
2,78	3	27,87	61,44	32	1,08	34,56	●	●	●	●	●	●	●

● = Ok C = Consultar/Consult

ceramics (Керамика)

1. ПОДГОТОВКА ПОВЕРХНОСТИ

Поверхности, на которые будет укладываться материал, должны быть твердыми, отлично очищенными и выровненными. Если отклонение от горизонтали превышает 2 мм, то рекомендуется выровнять рабочую поверхность с использованием соответствующих материалов. Следует заделать трещины или другие повреждения, чтобы стена была полностью гладкой. Влажность поверхности стены не должна превышать 2%.

2. КЛЕЯЩИЙ СОСТАВ

Для правильного выбора клеящего материала следует учитывать различные факторы: материал поверхности (Pladur, синтетические панели, гипс, дерево и т.д.), стабильность опоры, площадь рабочей поверхности, условия окружающей среды, скорость выполнения работ и т.д. Все эти параметры определяют выбор клеящего материала.

Клеящие материалы, рекомендованные DUNE, уже прошли соответствующую проверку на нашем заводе, в контролируемых условиях окружающей среды и на твердых поверхностях, как кирпич и/или цемент. Если условия работы отличаются от указанных выше, то рекомендуется сначала провести пробу. В случае сомнений вы можете обратиться за консультацией в DUNE или к производителю клеящего материала.

DUNE рекомендует всегда проводить проверку с 2 деталями, перед тем как приступить к укладке всего материала.

Детали с пористой пастой: использовать цементно-клеевой состав C1.

Детали с непористой пастой: грес и керамогранит, использовать цементно-клеевой состав C2.

См. таблицу рекомендованных клеящих материалов.

3. УСТАНОВКА

Нанести тонкий слой клеящего материала на поверхность, на которую будет укладываться деталь (прибл. 3 мм), используя для этого зубчатый мастерок № 3, который оставляет бороздки. Установить деталь, пока на поверхности нанесенного клеящего материала не образовалась подсыхающая пленка. Установив деталь, слегка придавите ее, чтобы убедиться в приклеивании и распределить клеящий материал по поверхности.

ПРОДУКТЫ С PVD-ПОКРЫТИЕМ И ХРУПКИЕ Очистить остатки материала для укладки до того, как они затвердеют. Не использовать кислотные продукты для снятия цементных остатков, т.к. это приводит к

повреждению декорированной поверхности. Не наносить эти средства на выбранные для облицовки детали.

Для форматов 30x60 или похожих, необходимо использовать технику двойного приклеивания, т.е. наносить слой цементно-клеяющего состава на рабочую поверхность и на тыльную сторону самой детали. С помощью мастерка разровнять клеящее средство на рабочей поверхности, чтобы образовались бороздки. Их направление должно быть противоположным тем, которые нанесены на поверхности самой детали.

Не наносите клеящее средство сразу на большие поверхности, чтобы избежать высыхания цементно-клеяющего состава. Следовать инструкциям производителя клеящего средства.

Рекомендуется оставлять между деталями швы около 2 мм.

Примечания: В зонах со значительным тепловым расширением или на недостаточно стабильных поверхностях (pladur), рекомендуется оставлять швы с минимальной глубиной 3 мм, и использовать клеящие материалы на эпоксидной основе с повышенной эластичностью.

4. ЗАПОЛНЕНИЕ ШВОВ

Швы должны быть чистыми и сухими, с минимальной глубиной 2 мм. С помощью гладкого мастерка нанесите замазку на все швы. Не оставляйте лишний материал, следует счищать его, прежде чем он высохнет.

Для лучшей герметизации рекомендуется использовать замазку на эпоксидной основе.

См. таблицу рекомендованных клеящих материалов и замазок.

Важно: Модели AL ANDALUS, METROPOLITAN и MAYÓLICA имеют декоративные надрезы, поэтому при укладке надо следить за линейностью общего рисунка. Швы между деталями должны иметь размер надрезов. Не требуется использовать крестовины, т.к. в данном случае ориентиром служат надрезы.

Важно: При укладке можно чередовать детали CARISMA, ESSENCE, VICTORIAN, SURF, LOUVRE и ORSAY, чтобы избежать повторения одного и того же патрона на покрываемой поверхности. Помимо этого рекомендуется устанавливать CARISMA, используя зацепные соединительные швы.

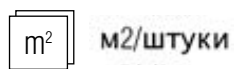
5. ЧИСТКА И УХОД

Использовать влажную губку и стандартные моющие средства. Не требует дополнительного ухода. В случае если лишний материал высох, следует использовать средства для удаления цемента.

ПРОДУКТЫ С PVD-ПОКРЫТИЕМ И ХРУПКИЕ: Не использовать агрессивные или абразивные чистящие средства.



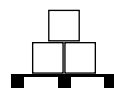
CERAMICS	Tolerancia Dimensional Length & Wide	Planitud de Superficie Flatness	Absorción agua Water absorption	Dureza al rayado Scratch hardness (Mohs)	Resistencia al cuarteo Crazing resistance	Resistencia a las manchas Stain resistance	Resistencia prod. Piscina Household detergents and additives for swimming-pools	Resistencia química Chemical resistance	Resistencia al deslizamiento (clases) Friction resistance	Resistencia a la flexión Bending strength	Resistencia a la abrasión Resistance to abrasion (PEI)
REF.	UNE EN ISO 10545-2:97	UNE EN ISO 10545-3:97	UNE EN ISO 10545-3:97	EN-10191	UNE EN ISO 10545-11:97	UNE EN ISO 10545-14:98	UNE EN ISO 10545-13:98	UNE EN ISO 10545-13:98	UNE ENV 13033:2003	UNE EN ISO 10545-4:97	UNE EN ISO 10545-7:98
SERIES MEZZO Y CEMENTO REC.	±0,2 mm	±0,5 %	< 0,5%	3	Sin cuarteo	5	GA	GLA	Clase 0	> 40 N / mm ²	4
SERIE NOVA E IMPERIALE 29,5X30	± 0,2 mm	± 0,3%	P.B. >10%	4	Sin cuarteo	5	-	GLA	-	> 15 N / mm ²	-



м2/штуки



штук/коробка



коробки/паллет



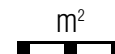
кг/коробка



фунты/коробка



м2/коробка




м2/паллет


Símbolos de Uso / *Use Symbols*



Внутри



Напольная плитка низкая проходимость влажные зоны



Стена душа



Снаружи



Напольная плитка высокая проходимость



Бассейн



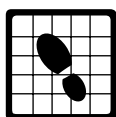
Настенная плитка




Полы с подогревом



Высокая концентрация пара (сауна, турецкая баня и т.д.)



Напольная плитка низкая проходимость сухие зоны



Душевой поддон

DUNE

Red Internacional / World Network

ARGENTINA

Tel.: +54 114 6362568
Fax: +54 114 6740135
administracion@duneargentina.com.ar
José Bonifacio, 3844
C1407 HEL Buenos Aires

AUSTRALIA

Tel.: +61 2 97710622
Fax: +61 2 97710623
decoration@dune.com.au
2/314 Horsley Road, Milperra NSW
Australia 2214

BRASIL

TEL: (47) 3349-2921
contato@dunebrasil.com.br
R. Modesto Fernandes Vieira, sala 22
Cep:88.303-396
Bairro Don Bosco, Itajaí (SC)

CHINA

Tel.: 021-6271 3235 / 021-6271 3237
contact@duneceramics.cn
Room 302, No.71 Xi Su Zhou Lu, Jing An,
200041, Shanghai
上海市静安区西苏州路71号302室,
邮编: 200041

ESPAÑA - Oficinas Centrales/Headquarters

Tel.:+(34) 964 657 400
Fax:+(34) 964 657 401
dune@dune.es
Partida Rachina s/n, 12130
San Juan de Moró(Castellón)-Spain

FRANCE

Tel.: +33 474064808
Fax: +33 474064807
dune@svs.fr
ZI Visionis, 2, 11-12
Rue du développement
01090 Guereins

MEXICO

Tel./Fax: +52(55) 53004576
ventas@dune.com.mx
Sevilla 821 - Col. Portales Sur
Delegación Benito Juárez
México DF C.P. 03300

PORTUGAL

Tel.: +351 261430070
Fax: +351 261430079
gamauno@gamauno.pt
Rua da Cruz, 86
2565-031 Campelos
Torres Vedras

UNITED KINGDOM

Tel: +44 1455610202
Fax: +44 1455610216
sales@duneuk.co.uk
UNIT 2 - Sketchley Meadows
LE10 3EN Hinckley

USA - CALIFORNIA

Tel.: +1 310 6086880
Fax: +1 310 6086890
california@duneusa.com
1410 Kona Drive
Rancho Dominguez, CA 90220

USA - FLORIDA

Tel.: 1800-9538631
Fax: 1888-6083890
florida@duneusa.com
2302 Vinson Lane, Unit 2
Jacksonville, FL 32207



© Copyright DUNE CERAMICA S.L. Reservados todos los derechos.
Noviembre 2014

Dune Cerámica se reserva el derecho de modificar las características de sus productos sin preaviso de ningún tipo.
Los acabados se dan a título indicativo, quedando bajo reserva los ajustes de los colores consecuencia de las técnicas de impresión.
Por ello, las fotografías de los productos expuestos no son contractuales.
La interpretación de las ilustraciones estará en función del criterio del creador.
Los textos que aparecen en el catálogo quedan bajo reserva de posible error por composición o inserción de página.
Este catálogo es meramente informativo.

© Copyright DUNE CERAMICA S.L. All rights reserved.
General Catalogue - October 2014
Printed by Mare Nostrum

Dune Cerámica reserves the right to change the characteristics of its products without prior notice.
Information about the finishes of the goods is only provided as a guide.
As a result of the printing techniques, there might be differences between the colours printed in this catalogue and those of the real products.
Colours shown in this catalogue are not contractual.
The images are for illustration purpose only and are subject to the designers interpretation.
This catalogue is for information purposes only.