


Ceramiche Brennero®
ITALY

MINERAL



FONDI NATURALI RETTIFICATI


NATURAL RECTIFIED SURFACES

GRES PORCELLANATO

PORCELAIN STONEWARE



8 GRAFICHE MISTE 8 MIXED PATTERNS



Colori Colours	Nr. 4	Formati Sizes	Caratteristiche tecniche Technical characteristics	Aree di utilizzo Usage destinations	Rif. Norma Ref. Norm
		60x120 60x60 30x60 30x120 WHITE	 Gres porcellanato rettificato naturale Natural rectified porcelain stoneware	Pavimenti interni Rivestimenti Residenziale Commerciale leggero Indoor flooring Wall-tiling Residential Light commercial	R10 (indoor) NAT. DCOF > 0,42 BCRA > 0,40 ASTM C1028 > 0,60

MINERAL

Mineral è la nuova collezione con effetti metallici, cangianti e riflettenti, stile industrial, prodotta in gres porcellanato in 4 formati.

Perfetta per ambienti contemporanei e minimali è proposta in quattro colori che riprendono le tonalità e la luminosità dei metalli: platino, ferro argento e corten. Mineral può essere utilizzata sia a pavimento che a rivestimento, in contesti residenziali o commerciali leggeri.

Mineral is the new collection with metallic, color-shifting and reflective effects, industrial style; it is produced in porcelain stoneware in 4 sizes.

Perfect for contemporary and minimal environments, it is available in four colors that reflect the shades and the brightness of metals: platinum, silver, iron and corten steel. "Mineral" can be used both on floors and walls, in residential and light commercial contexts.

NATURALE
NATURAL



MINERAL

BRIGHT 60x120

Bronze



MINERAL

BRIGHT 60x120

Bronze



Parete - Wall: Mineral White 60x120 - Dec. Bright Bronze 60x120 - Pavimento - Floor: Mineral Corten 60x120

MINERAL

BRIGHT 60x120 - 30x120

Silver

Parete sinistra - Left wall: Mineral Iron 60x120
Pavimento - Floor: Mineral Iron 60x120
Parete destra - Right wall: Mineral White 60x120 - Dec. Bright Silver 60x120
Parete centrale - Center wall: Mineral White 30x120 - Dec. Bright Silver 30x120



MINERAL

STARS - BRIGHT 30x60

Silver



Parete - Wall: Mineral White 30x60 - Dec. Stars - Bright Silver 30x60
Pavimento - Floor: Mineral Silver 60x120



Parete - Wall: Mineral Silver 30x60 - Dec. & List./Bord. Stars - Bright Silver 30x60

MINERAL

STARS - BRIGHT 30x60
Bronze

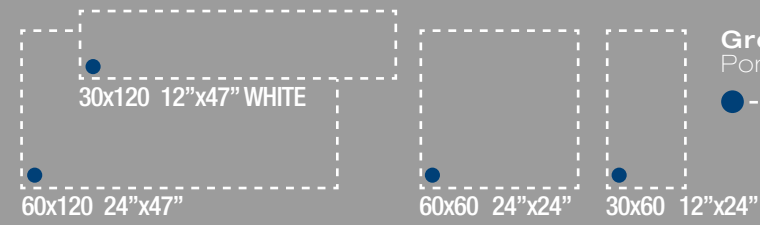


Parete - Wall: Mineral Iron 30x60 - Dec. Stars - Bright Bronze 30x60

MINERAL

WHITE





Gres porcellanato
Porcelain stoneware
● --- naturale rettificato
natural rectified

MINERAL

Mineral White



ISO V

- 30x120 ● **133 MIW31R** 30x120 nat. rett.
- 60x120 ● **119 MIW12R** 60x120 nat. rett.
- 60x60 ● **95 MIW6R** 60x60 nat. rett.
- 30x60 ● **94 MIW3R** 30x60 nat. rett.

Mineral Silver



ISO V

- **119 MIS12R** 60x120 nat. rett.
- **95 MIS6R** 60x60 nat. rett.
- **94 MIS3R** 30x60 nat. rett.

Mineral Iron



ISO V

- **119 MII12R** 60x120 nat. rett.
- **95 MII6R** 60x60 nat. rett.
- **94 MII3R** 30x60 nat. rett.

Mineral Corten



ISO V


- **119 MIC12R** 60x120 nat. rett.
- **95 MIC6R** 60x60 nat. rett.
- **94 MIC3R** 30x60 nat. rett.

(*) Rusty Iron




- 71 RUSI** dec. 30x60 pcs. 21
- 21 LIRUSI** list. 4x60 pcs. 6

(*) Bright Silver 30x60



- 115 BRAS6** dec. 30x60 pcs. 21
- 46 LIBRAS6** pz. misti - list. 3,8x60 pcs. 6

(*) Bright Silver 60x120




- 395 BRAS12** dec. 60x120 pcs. 1

(*) Bright Silver 30x120



- 275 BRAS30** 2 pz. misti - dec. 30x120 pcs. 21

(*) Bright Bronze



- 395 BRAB12** dec. 60x120 pcs. 1

(*) Bright Bronze 30x120




- 275 BRAB30** 2 pz. misti - dec. 30x120 pcs. 21

(*) Bright Bronze 30x60




- 115 BRAB6** dec. 30x60 pcs. 21
- 46 LIBRAB6** pz. misti - list. 3,8x60 pcs. 6

(*) Rusty Corten



- 71 RUSC** dec. 30x60 pcs. 21
- 21 LIRUSC** list. 4x60 pcs. 6

(*) Stars Bronze 30x60



- 100 STAB** dec. 30x60 pcs. 21
- 46 LISTAB** pz. misti - list. 3,8x60 pcs. 6

Battiscopa 8x60 pcs. 17

- **21 BM_6** (colore fondo) battiscopa nat. 8x60

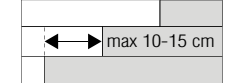
Battiscopa 9,8x120 pcs. 6

- **42 BAMI_12** (colore fondo) battiscopa nat. 9,8x120

GRES PORCELLANATO - PORCELAIN STONEWARE



AVVERTENZE PER LA POSA
WARNING FOR THE LAYING



FORMATO - SIZE		SCATOLA - BOX			PALETTA - PALLET		
cm	inches	Pz	m ²	Kg.	Scatole/boxes	m ²	Kg.
60x120	24" x 47"	2	1,44	32,00	30	43,20	975,00
30x120 WHITE	12" x 47"	4	1,44	32,00	30	43,20	975,00
60x60	24" x 24"	4	1,44	32,00	30	43,20	975,00
30x60	12" x 24"	7	1,26	28,42	32	40,32	924,44

Copyright © by CERAMICHE BRENNERO S.p.A. Giugno 2019
Tutti i marchi presenti su questo catalogo sono marchi registrati e di esclusiva proprietà di Ceramiche Brennero S.p.A.
Riproduzione vietata - Tutti i diritti riservati.

Copyright © by CERAMICHE BRENNERO S.p.A. June 2019
All brands presents in this catalogue are registered and an exclusive property of Ceramiche Brennero S.p.A.
Forbidden reproduction - All rights are reserved.



Editor in Chief: Marketing Ceramiche Brennero S.p.A.
Coordinamento e Adv: Magicompany S.r.l. (Mn)

Ceramiche Brennero DESIGN AREA

<https://www.tilelook.com/it-it/producers/brennero-ceramiche>

PROGETTA GRATUITAMENTE LA TUA STANZA CON LA NOSTRA AREA DESIGN, TI BASTANO POCHI CLIC.

Le tonalità dei colori sono quanto piu' possibile reali, nei limiti consentiti dalla stampa. L'azienda si riserva di modificare i prodotti illustrati nel presente catalogo, in qualsiasi momento e senza preavviso. Ceramiche Brennero S.p.A. declina ogni responsabilità dovuta ad eventuali errori e/o omissioni nelle informazioni pubblicate.

The shades of the colours are very close to reality, within the press limits. The company reserves the right to modify the products illustrated in this catalogue at any time without prior notice. Ceramiche Brennero S.p.A. accepts no liability for errors and/or omissions in the information published.

Copia esclusivamente ad uso interno e non commerciale. Ne sono vietate distribuzione e riproduzione. Le immagini riprodotte sono esempi provvisori a solo scopo dimostrativo.

Copy for internal use only and not usable for commercial purposes. It is prohibited the distribution and reproduction. The images shown are just provisional examples for demonstration purposes only.

CAMPIONE GRATUITO - Esente IVA punto (D) Art. 2 D.P.R. 26.10.1972 N. 633
Esente bolia di accompagnamento punto (G) Art. 4 D.P.R. 6.10.1978 N. 627

www.ceramichebrennero.com



<http://www.facebook.com/CeramicheBrennero>



<https://it.pinterest.com/BrenneroSpA/>



<https://www.instagram.com/ceramichebrennero/>

SIMBOLI

- GRES PORCELLANATO naturale
- --- naturale rettificato
- --- lappato / spazzolato rettificato

□ lucido shiny	RIVESTIMENTI PASTA BIANCA superficie lucida	WHITE BODY WALL TILES shiny surface
■ mat	superficie mat	mat surface

△ lucido shiny	RIVESTIMENTI PASTA ROSSA superficie lucida	RED BODY WALL TILES shiny surface
▲ mat	superficie mat	mat surface

DIGI TECH	Riproduzioni grafiche ad alta fedeltà in numerose variabili per superare il concetto di ripetitività.	Graphic reproductions in high fidelity digital technology that allows many possibilities to overcome the concept of repetition.
------------------	---	---

9,50	SPESORE	Thickness
------	---------	-----------

ISO	RESISTENZA ALL'ABRASIONE	Abrasion resistance
------------	--------------------------	---------------------

▶◀	FUGA RETTIFICATI per la posa del materiale rettificato la fuga minima consigliata è 2 mm.	JOINT RECTIFIED TILES we suggest at least a 2 mm joint for the lay out.
----	---	---

⊗	E' SCONSIGLIATA LA POSA SFALSATA A MURETTO.	The lay out as a stone wall is to discourage.
---	---	---

★	DECORI CON MICHE I possibili residui di Miche sulla superficie si eliminano con le normali pulizie. L'aspetto estetico non si altera perchè le Miche sono inglobate nello smalto.	DECORATION WITH MICAS The possible residual of Micas on the surface can disappear with normal cleaning. The aesthetic appearance doesn't change because the Micas are inserted in the glaze.
---	---	--

✋	SOLO RIVESTIMENTO	Only wall tiles
---	-------------------	-----------------

💡	SOLO PAVIMENTO	Only floor tiles
---	----------------	------------------

■ ■ ■	GRADO DI VARIAZIONE CROMATICA	Degree of colour change
bassa-low	media-medium	alta-high

✋	PULIZIA SMALTI PREZIOSI - PRODOTTI LAPPATI Le piastrelle decorate con ORO, PLATINO e/o LUSTRO e i materiali LAPPATI non devono venire intaccati con malta, prodotti abrasivi, acidi o alcali concentrati. Fare particolare attenzione sia durante che dopo la posa: questi prodotti possono essere puliti solo con acqua addizionata con detergenti leggeri. Non si riconoscono danni arrecati a questi materiali causati da una impropria manutenzione. Controllare, prima della posa, tonalità, calibro e scelta. Non si accettano reclami relativi a materiale già posato. All'atto della posa prelevare piastrelle alternativamente da diverse scatole. Date le particolari caratteristiche del prodotto, si consiglia la messa in opera del materiale con fuga. Proteggere le superfici delle lastre durante il corso dei lavori. RIMUOVERE ACCURATAMENTE E TEMPESTIVAMENTE I RESIDUI DI COLLA E STUCCO. Non utilizzare mai detergenti a base acida. Qualora si rendesse indispensabile l'utilizzo di detergenti acidi per la rimozione di residui di stucchi e/o colle, procedere sempre ad una prova in zona non visibile e lavare immediatamente dopo l'applicazione, seguendo attentamente le istruzioni del produttore.	CLEANING PRECIOUS GLAZES - LAPPED PRODUCTS The tiles decorated with GOLD, PLATINUM, and/or LUSTER and the LAPPED materials must not come into contact with grout, abrasive agents, acids or concentrated alkalines. Special care must be taken both during and after the installing process: these products may only be cleaned with water and mild detergents. Damage to these materials caused by improper maintenance shall not be acknowledged. Before tile installation, please check shade, caliber and choice. No claims will be accepted after tiles installation. While installing, choose tiles alternatively from different cartons. Considering the particular features of this product, we suggest to install the tiles with grout joint. Protect floor tile surface while work is in progress. ADHESIVE AND GROUT RESIDUES SHOULD BE REMOVED THOROUGHLY AND PROMPTLY. Never use acidbased cleaners. In case the use of acid-based cleaners is essential in order to remove grout and/or adhesive residues, always test the product in a small inconspicuous area first and rinse immediately after application: we strictly recommend following the manufacturer's advice.
---	--	---

SYMBOLS

- PORCELAIN STONEWARE natural
- --- natural rectified
- --- polished / brushed rectified

□ shiny	WHITE BODY WALL TILES shiny surface
■ mat	mat surface

△ shiny	RED BODY WALL TILES shiny surface
▲ mat	mat surface

DIGI TECH	Graphic reproductions in high fidelity digital technology that allows many possibilities to overcome the concept of repetition.
------------------	---

9,50	Thickness
------	-----------

ISO	Abrasion resistance
------------	---------------------

▶◀	JOINT RECTIFIED TILES we suggest at least a 2 mm joint for the lay out.
----	---

⊗	The lay out as a stone wall is to discourage.
---	---

★	DECORATION WITH MICAS The possible residual of Micas on the surface can disappear with normal cleaning. The aesthetic appearance doesn't change because the Micas are inserted in the glaze.
---	--

✋	Only wall tiles
---	-----------------

💡	Only floor tiles
---	------------------

■ ■ ■	Degree of colour change	
bassa-low	media-medium	alta-high

✋	PULIZIA SMALTI PREZIOSI - PRODOTTI LAPPATI Le piastrelle decorate con ORO, PLATINO e/o LUSTRO e i materiali LAPPATI non devono venire intaccati con malta, prodotti abrasivi, acidi o alcali concentrati. Fare particolare attenzione sia durante che dopo la posa: questi prodotti possono essere puliti solo con acqua addizionata con detergenti leggeri. Non si riconoscono danni arrecati a questi materiali causati da una impropria manutenzione. Controllare, prima della posa, tonalità, calibro e scelta. Non si accettano reclami relativi a materiale già posato. All'atto della posa prelevare piastrelle alternativamente da diverse scatole. Date le particolari caratteristiche del prodotto, si consiglia la messa in opera del materiale con fuga. Proteggere le superfici delle lastre durante il corso dei lavori. RIMUOVERE ACCURATAMENTE E TEMPESTIVAMENTE I RESIDUI DI COLLA E STUCCO. Non utilizzare mai detergenti a base acida. Qualora si rendesse indispensabile l'utilizzo di detergenti acidi per la rimozione di residui di stucchi e/o colle, procedere sempre ad una prova in zona non visibile e lavare immediatamente dopo l'applicazione, seguendo attentamente le istruzioni del produttore.	CLEANING PRECIOUS GLAZES - LAPPED PRODUCTS The tiles decorated with GOLD, PLATINUM, and/or LUSTER and the LAPPED materials must not come into contact with grout, abrasive agents, acids or concentrated alkalines. Special care must be taken both during and after the installing process: these products may only be cleaned with water and mild detergents. Damage to these materials caused by improper maintenance shall not be acknowledged. Before tile installation, please check shade, caliber and choice. No claims will be accepted after tiles installation. While installing, choose tiles alternatively from different cartons. Considering the particular features of this product, we suggest to install the tiles with grout joint. Protect floor tile surface while work is in progress. ADHESIVE AND GROUT RESIDUES SHOULD BE REMOVED THOROUGHLY AND PROMPTLY. Never use acidbased cleaners. In case the use of acid-based cleaners is essential in order to remove grout and/or adhesive residues, always test the product in a small inconspicuous area first and rinse immediately after application: we strictly recommend following the manufacturer's advice.
---	--	---

MERCHANDISING

A PAGAMENTO / ON PAYMENT

PREZZI NETTI - IVA escl. / NET PRICES

Kit Mineral

cm 62 x p. 69 x h 160

Gli esempi riportati sono a solo scopo illustrativo, il colore del fondo e/o decoro verrà fornito a seconda della disponibilità.

The examples shown are for illustrative purposes only, the color of tiles and decorations will be provided depending on availability.

KISTA

BAMI

Banner 62x40 per kit Mineral composto da:
+ Set Mineral:

SMF

Set Mineral Fondi

SMD

Set Mineral Fondi + decoro

M1 Kit Mineral 60x120 SOLO FONDI	M2 Kit Mineral 60x120 FONDI + 1 DECORO	M3 Kit Mineral 60x120 - 30x60 SOLO FONDI	M4 Kit Mineral 60x120 - 30x60 FONDI + 1 DECORO
Prezzo € 100,00	Prezzo € 150,00	Prezzo € 100,00	Prezzo € 140,00

Sinottici Mineral cm 100 x h 200

cod. ZPAMIC caldo - ZPAMIF freddo

M10 Sin. Mineral 60x120 1 FONDO	M11 Sin. Mineral 30x60 SOLO FONDI	M12 Sin. Mineral 60x120 1 DECORO	M13 Sin. Mineral 30x60 FONDI + DECORO
Prezzo € 80,00	Prezzo € 80,00	Prezzo € 130,00	Prezzo € 110,00



CERAMICHE BRENNERO S.p.A.
Strada Pavese, 9
46023 Bondeno di Gonzaga (MN)
ITALY
Tel. +39 0376 526211
Fax. +39 0376 526231
Fax estero +39 0376 54454

www.ceramichebrennero.com
www.brennero.com
info@brennero.com