

SPIN

WOW

SKIN

Inspired by the textures of the skin and aiming to achieve those natural microreliefs, this collection is born with innovative manufacturing techniques.

We offer two different finishes, gloss and matt, which work both individually and combined, allowing for the creation of patterns of light and shadow.

The design blends with the skin.

-

Inspirada en las texturas de la piel, y buscando conseguir esos microrelieves naturales nace esta colección con técnicas de fabricación innovadoras.

Proponemos dos acabados distintos, brillo y mate, que funcionan tanto individualmente como combinados, permitiendo crear patrones de luces y sombras.

El diseño se funde con la piel.

01. SIZES, COLOURS AND FINISHES / FORMATOS, COLORES Y ACABADOS	<i>pag. 4</i>
02. GET INSPIRED / INSPIRATE	<i>pag. 6</i>
04. TECHNICAL FEATURES / CARACTERÍSTICAS TÉCNICAS	<i>pag. 28</i>
05. PACKING	<i>pag. 29</i>
06. PRICE CODE / CÓDIGO DE TARIFA	<i>pag. 29</i>
07. TECHNICAL DRAWINGS / DIBUJOS TÉCNICOS	<i>pag. 30</i>
08. RECOMMENDATIONS / RECOMENDACIONES	<i>pag. 31</i>






SKIN 4x12,5 cm / 1.6"x5"



White Matt Sabbia Matt Biscuit Matt Mink Matt Topo Matt Marea Blue Matt Moss Matt



White Gloss Sabbia Gloss Biscuit Gloss Mink Gloss Topo Gloss Marea Blue Gloss Moss Gloss

SKIN EDGE 0,8x12,5 cm / 0.31"x5"



* Available in all Skin Colours
* Disponible en todos los colores de Skin



Skin Topo Matt 75% & Topo Gloss 25%





Skin Moss Matt 70% & Moss Gloss 30%



▲ **Skin** Biscuit Matt 90% & Moss Gloss 10%

Front Wall: **Skin** Biscuit Matt 10% & Moss Gloss 90%

Skin Marea Blue Matt 50% & ▶
Marea Blue Gloss 50%





Skin White Matt 70% & White Gloss 30%




Skin Mink Matt 50% & Mink Gloss 50%





▲ Skin White Matt 50% & White Gloss 50%

◀ Skin Biscuit Gloss



Skin Marea Blue Matt 80% & Marea Blue Gloss 20%





Skin Sabbia Matt



▲ **Skin** Mink Gloss
Edge Skin Mink Gloss

Skin Moss Matt 85% & Moss Gloss 15% ▶
Edge Skin Moss Gloss





Skin Biscuit Matt 50% & Biscuit Gloss 50%












▲ **Skin** Sabbia Gloss & Biscuit Matt
Edge Skin Biscuit Matt

Skin Topo Matt 75% & Topo Gloss 25% ▶















04. TECHNICAL FEATURES / INFORMACIÓN TÉCNICA

Technical features for Dry-Pressed ceramic tiles with water absorption BIII (Eb >10%)
 Características técnicas para las baldosas cerámicas prensadas en seco del grupo BIII (Eb >10%)

FEATURES / CARACTERÍSTICAS	SPECIFICATION / ESPECIFICACIÓN	NORMA
 Dimensional Features	40,0 mm +/- 1,5 mm x 124 mm +/- 1,5 mm	UNE-EN ISO 10545-2:2019
 Water absorption	$E_b > 10\%$	UNE-EN ISO 10545-3:2018
 Modulus of rupture and breaking strength	$\geq 12 \text{ N/mm}^2$ $\geq 600 \text{ N}$	UNE-EN ISO 10545-4:2019
 Crazing resistance	Pass	UNE-EN ISO 10545-11:1997
 Household products resistance	GA	UNE-EN ISO 10545-13:2017
 Chemical resistance	GHA	UNE-EN ISO 10545-13:2017
 Stain resistance	Class 5	UNE-EN ISO 10545-14:2015
 Tone variation	V3	-
 White body	-	-

05. PACKING

			KG 	M2 		M2 
Modelo	Formato (cm)	Piezas / Caja	Kg / Caja	m2 / Caja	Cajas / Palet	m2 / Palet
SKIN	4x12,5 cm	114	7,92 kg	0,57 m ²	102	58,14 m ²
SKIN EDGE	0,8x12,5 cm	20	0,40 kg	2,48 m	200	496 m

			LB 	FT2 		FT2 
Model	Format (in)	Piezas / Box	Lb/ box	sq ft / Box	Boxes / Pallet	sq ft / Pallet
SKIN	1.6"x5"	114	17.460 lb	6.135 ft ²	102	625.813 ft ²
SKIN EDGE	0.31"x5"	20	8.818 lb	8.136 ft	200	1627.2 ft

06. PRICE CODE

	MODEL / MODELO	PRICE CODE / CODIGO TARIFA
SKIN		W23
SKIN EDGE		WS3



BEFORE INSTALLING THE PRODUCT

The surface where the product is being installed must be clean and level. It is recommended that the layout of the product is prepared before the final installation. Make sure you choose an adhesive apt for the area where the product is being installed. For installation on porous surfaces we recommend: Kerakoll Special® Eco, and for Non-porous surfaces: Kerakoll serie H40® Eco.

The choice of quality grouting mortar is crucial. We recommend Kerakoll Fugabella® Color. (www.kerakoll.com)

TO ENHANCE YOUR WOW PRODUCT

In order to obtain the maximum WOW effect, use 1,5 mm - 0.06 in spacers between the tiles to maintain an even installation over the whole surface. The colour of the grout should be as close as possible to the colour of your product. Once the area has been grouted, and before the grout dries, remove any excess material with a damp sponge.

MAINTENANCE

Maintenance free. Easy and practical to care for, due to the high standard of technical characteristics in each WOW ceramic product. Avoid abrasive or acidic cleaning products. It is recommended to clean with clear water.

ANTES DE LA COLOCACIÓN

Preparar la superficie sobre la que se va a colocar tu producto WOW. Debe estar limpia y aplomada. Se recomienda plantear la colocación, previo a su instalación. Elegir el material de agarre en función de las características de la superficie. Se recomienda para colocación general en superficies porosas: Kerakoll special® Eco. y para superficies no porosas como el pladur: Kerakoll serie H40® Eco.

Es importante la elección de un material de rejunte de calidad. WOW recomienda utilizar el material de rejunte Kerakoll fugabella® Color (www.kerakoll.com), cuyas características son especialmente adecuadas para este revestimiento.

PARA ENSALZAR EL ASPECTO DE TU PRODUCTO WOW

Se recomiendan separadores de 1,5 mm para colocar las piezas y conseguir de esta forma un aspecto WOW óptimo. También es aconsejable que el color de rejuntado sea similar al color del producto elegido. Una vez rejuntado el producto, y antes de que se endurezca, retirar el material sobrante de rejuntado con una esponja mojada en agua.

MANTENIMIENTO

Práctico y sencillo de limpiar, dadas las excelentes características técnicas del producto WOW, tan sólo es necesario un cuidado rutinario, evitando la utilización de productos abrasivos o ácidos. Se recomienda limpiar exclusivamente con agua limpia.

Designed by



Polígono Pont, Avda. de España 114
12180 Cabanes,
Castellón (Spain)
t. +34 964 331 910 / f. +34 964 331 911

wowdesigneu.com
comercial@wowdesigneu.com

©2024 Tendencias Cerámicas

WOW, registered trademark of Tendencias Cerámicas, S.L.

The brand use or reproduction of the contents of this catalog, is protected by copyright law. Any use of the brand or reproduction thereof, in part or total, must be authorized by Tendencias Cerámicas, S.L. Otherwise, this action can be sanctioned according to the Law.

©2024 Tendencias Cerámicas

WOW, marca registrada por Tendencias Cerámicas, S.L.

La utilización de la marca o la reproducción del contenido de este catálogo está protegida por la Ley de Propiedad Intelectual. Cualquier uso de la marca o la reproducción del mismo, en parte o en su totalidad, debe ser autorizada por Tendencias Cerámicas, S.L., pudiendo, en caso contrario, ser esta acción sancionada de acuerdo con la Ley.

WOW reserves the right to modify and/or discontinue certain models displayed in this catalogue.

The colour of the pieces displayed herein may differ slightly from originals.

The settings shown in this catalogue are design proposals for advertising purposes.

In real situations in which the pieces are laid, the installation instructions published by WOW should be followed.

WOW se reserva el derecho de modificar y/o suprimir ciertos modelos expuestos en este catálogo sin previo aviso.

Los colores de las piezas pueden presentar ligeras diferencias respecto a las originales.

Los ambientes que se muestran en este catálogo son sugerencias decorativas de carácter publicitario, debiéndose utilizar en la instalación real las instrucciones de colocación editadas por WOW.





www.wowdesign.eu.com